

Burmistrz Miasta  
KŁODZKA

WO.0004.4.7.2023.BG


Radni - sesja  
Komisja Budżetu  
20.04.2023r.

Kłodzko 19.04.2023 r.

**Pani**  
**Elżbieta Żytyńska**  
**Przewodnicząca Rady Miejskiej**  
**w Kłodzku**

W związku z planowaną na dzień **27.04.2023 r.** sesją Rady Miejskiej w Kłodzku w załączeniu przekazuję: **Informację dotyczącą stanu bezrobocia w mieście Kłodzku** przygotowaną przez Powiatowy Urząd Pracy w Kłodzku.

Z poważaniem

  
BURMISTRZ  
Miasta Kłodzka  
Michał Piszko

Otrzymują:

1. Adresat.
2. a/a.

Sporządziła: B. Gargas tel. 865 46 20.



## POWIATOWY URZĄD PRACY W KŁODZKU

ul. St. Wyspiańskiego 2 J, 57-300 Kłodzko,  
☎ / 📠: 74/ 865-74-10

e-mail: sekretariat@klodzko.praca.gov.pl ; www: http://klodzko.praca.gov.pl



### Filia w Nowej Rudzie

ul. Piłsudskiego 14, 57-400 Nowa Ruda,  
☎ / 📠: 74/ 873-50-50

e-mail: filia.nr@klodzko.praca.gov.pl

### Filia w Bystrzycy Kłodzkiej

ul. Sienkiewicza 6, 57-500 Bystrzyca Kłodzka,  
☎ / 📠: 74/ 811-60-50

e-mail: filia.bk@klodzko.praca.gov.pl

Kłodzko, dnia 18.04.2022 r. r.


C/RU.411.4.2023.PR.2

**Pan  
Michał Piszko  
Burmistrz Miasta Kłodzka**

**pl. B. Chrobrego 1  
57-300 Kłodzko**

W odpowiedzi na pismo z dnia 04.04.2023 r., znak WO.0004.4.2.2023.BG Powiatowy Urząd Pracy w Kłodzku przekazuje informacje dotyczące stanu bezrobocia w mieście Kłodzko w związku z zaplanowaną na dzień 27.04.2022 r. sesją Rady Miejskiej w Kłodzku.

Zastępca Dyrektora  
Powiatowego Urzędu Pracy w Kłodzku  
dz. Biurowo Pracy

  
Jacek Kubicki

Sporządziła: Patrycja Rennie, tel. 74 865-74-00

#### Załączniki:

- 1) Tabele zawierające dane – 17 str.

#### Otrzymują:

1. adresat
2. a/a



C/RU.411.4.2023.PR.2

# **Sytuacja na lokalnym rynku pracy i stan bezrobocia w mieście Kłodzku**

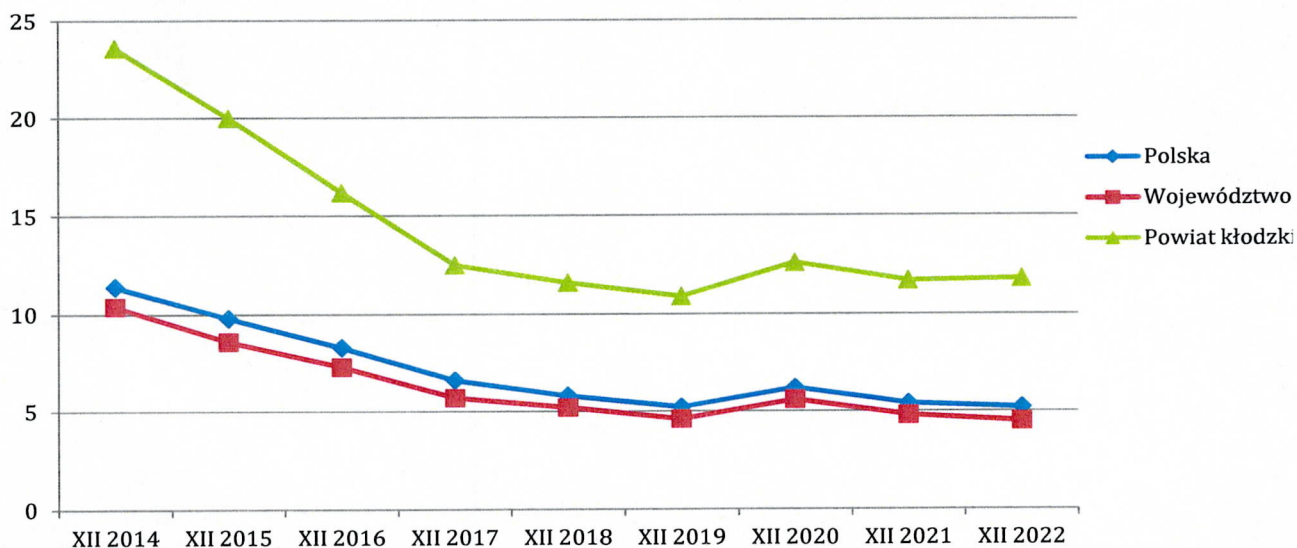
**Kwiecień 2023 r.**

## 1. Stopa bezrobocia

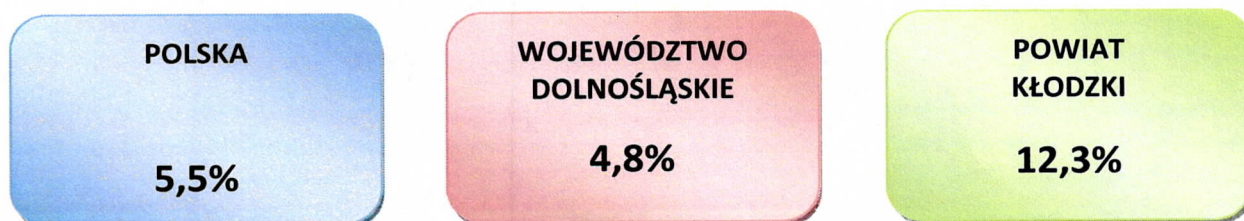
Tabela 1. Stopa bezrobocia (%) w latach 2014 – 2021

Wyszczególnienie	Polska	Województwo dolnośląskie	Powiat kłodzki
XII 2014	11,4	10,4	23,6
XII 2015	9,8	8,6	20,0
XII 2016	8,2	7,2	16,0
XII 2017	6,6	5,7	12,5
XII 2018	5,8	5,2	11,8
XII 2019	5,2	4,6	11,1
XII 2020	6,3	5,6	12,6
XII 2021	5,4	4,8	11,7
XII 2022	5,2	4,5	11,8

Wykres 1. Stopa bezrobocia (%) w latach 2014 – 2022 (stan na koniec grudnia)



Rysunek 1. Stopa bezrobocia (%) - luty 2022 r.



## 2. Poziom bezrobocia

Tabela 2. Bezrobotni wg miast i gmin. Stan na koniec grudnia 2016 r.-2022 r. oraz 31.03.2023 r.

LP.	Powiat kłodzki	Ilość bezrobotnych (stan w końcu grudnia)							31.03.2022 r.
		2016r.	2017r.	2018r.	2019r.	2020r.	2021r.	2022r.	
1.	Duszniki -Zdrój	199	149	138	120	132	134	124	119
2.	<b>Kłodzko miasto</b>	<b>1199</b>	<b>907</b>	<b>836</b>	<b>752</b>	<b>935</b>	<b>893</b>	<b>798</b>	<b>821</b>
3.	Kudowa-Zdrój	551	392	306	268	322	291	270	300
4.	Nowa Ruda miasto	976	767	703	650	760	686	691	737
5.	Polanica-Zdrój	273	196	179	169	187	189	181	191
6.	Bystrzyca Kłodzka	1033	847	853	790	872	746	744	826
7.	Kłodzko gmina	975	655	598	569	668	640	628	618
8.	Lądek-Zdrój	359	325	305	261	328	297	298	307
9.	Lewin Kłodzki	139	92	76	64	87	74	80	81
10.	Międzylesie	480	407	378	334	348	347	330	345
11.	Nowa Ruda gmina	633	494	471	444	509	467	446	447
12.	Radków	434	350	288	311	337	339	296	309
13.	Stronie Śląskie	417	317	302	359	356	296	266	287
14.	Szczytna	396	238	284	239	318	283	247	248
<b>OGÓŁEM</b>		<b>10 208</b>	<b>8 064</b>	<b>5 717</b>	<b>5 330</b>	<b>6 159</b>	<b>5682</b>	<b>5399</b>	<b>5636</b>

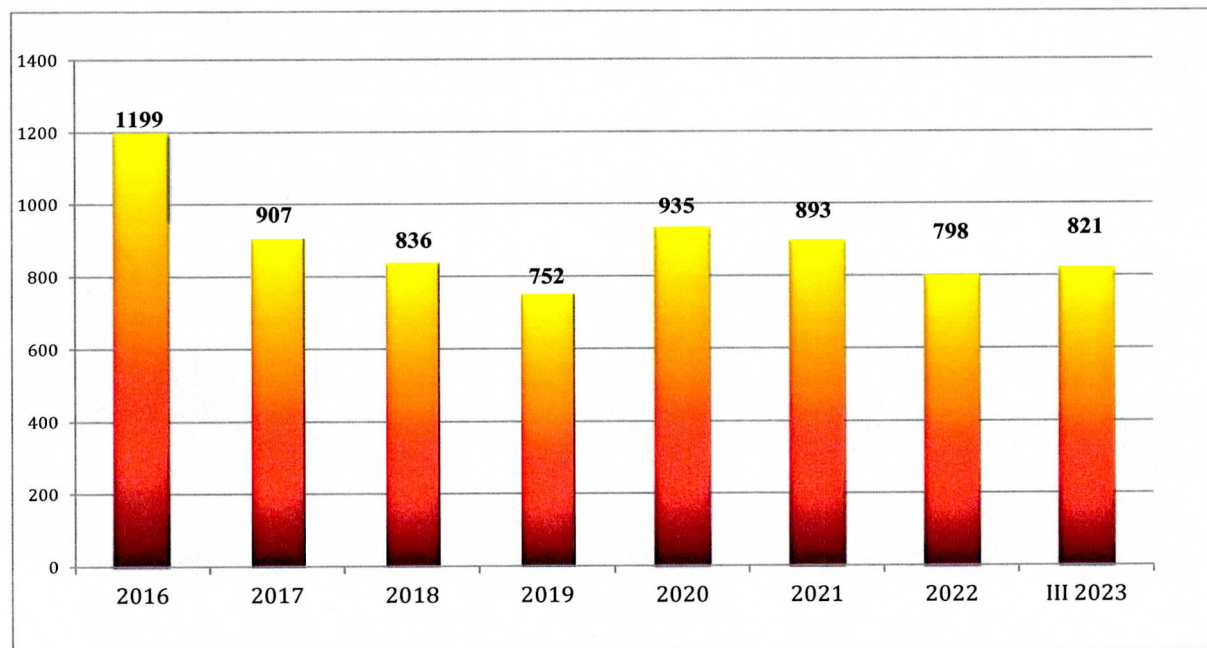
Liczba bezrobotnych w powiecie kłodzkim w marcu 2023 r. wynosiła 5636 osób. Od kilku lat notowany jest znaczny spadek liczby bezrobotnych. Porównując dane z grudnia 2016 r. liczba bezrobotnych w powiecie zmniejszyła się o **4809 osób** w stosunku do grudnia 2022 r. W grudniu 2020 r. nastąpił wzrost liczby bezrobotnych do 6 159 osób, bez wątpienia wpływ miał na to ogłoszony stan zagrożenia epidemicznego w związku z COVID-19. Od 2021 r. notowany jest dalszy spadek liczby bezrobotnych. Wg. Danych na koniec grudnia 2022 r. to 5399 osób.

Ta sama tendencja utrzymuje się na poziomie gmin i tak w gminie miejskiej Kłodzko liczba bezrobotnych wg. stanu na koniec grudnia 2022 zmniejszyła o **401** osób w stosunku do grudnia 2016 r. Wg. stanu na 31.03.2023 r. w Gminie Miejskiej Kłodzko zarejestrowanych było **821** osób bezrobotnych.

**Wykres 2. Poziom bezrobocia w powiecie kłodzkim w latach 2016 – 2023.**



**Wykres 3. Poziom bezrobocia w mieście Kłodzku w latach 2016 – 2023.**



### 3. Struktura bezrobotnych

#### Dane statystyczne dotyczące liczby bezrobotnych w Kłodzku

Tab.3. Liczba bezrobotnych w Gminie Miejskiej Kłodzko wg stanu na 31.12.2022 r. z uwzględnieniem osób z prawem do zasiłku.

Wyszczególnienie		Ilość bezrobotnych		w tym z prawem do zasiłku	
Lp.	Gminy	Ogółem	Kobiety	Ogółem	Kobiety
1.	<b>Gmina Miejska Kłodzko</b>	<b>798</b>	<b>406</b>	<b>124</b>	<b>72</b>
<b>OGÓŁEM POWIAT</b>		<b>5 399</b>	<b>2 685</b>	<b>942</b>	<b>510</b>

Tab.4. Struktura bezrobotnych w Gminie Miejskiej Kłodzko.

<b>Bezrobotni według czasu pozostawania bez pracy, wieku, poziomu wykształcenia i stażu pracy</b>			
Wyszczególnienie		Liczba bezrobotnych (stan na 31.12.2022 r.)	
		ogółem	w tym kobiety
<i>Czas pozostawania bez pracy (w miesiącach)</i>	do 1	72	30
	1—3	164	75
	3—6	96	50
	6—12	111	64
	12—24	128	67
	pow. 24	227	120
<i>Wiek</i>	18—24	74	32
	25—34	178	121
	35—44	230	132
	45—54	183	87
	55—59	77	34
	60-64 lata	56	-
<i>Wykształcenie</i>	wyższe	99	70
	policealne i średnie zawodowe	158	76
	średnie ogólnokształcące	106	71
	zasadnicze zawodowe	177	63
	gimnazjalne i poniżej	258	126
<i>Staż pracy ogółem</i>	do 1 roku	164	80
	1—5	203	113
	5—10	130	66
	10—20	127	53
	20—30	56	25
	30 lat i więcej	29	13
	bez stażu	89	56
<b>OGÓŁEM</b>		<b>798</b>	<b>406</b>

Tab.5. Napływ do bezrobocia w Gminie Miejskiej Kłodzko w 2022 r.

Wyszczególnienie		Bezrobotni zarejestrowani w ewidencji	
		ogółem	w tym kobiety
Liczba osób zarejestrowanych w ewidencji bezrobotnych, w tym:		<b>1101</b>	<b>541</b>
z tego:	poprzednio pracujące	<b>959</b>	<b>460</b>
	dotychczas niepracujące	<b>142</b>	<b>81</b>
z tego:	zarejestrowane po raz pierwszy	<b>212</b>	<b>119</b>
	zarejestrowane po raz kolejny	<b>889</b>	<b>422</b>
osoby będące w szczególnej sytuacji na rynku pracy		<b>939</b>	<b>460</b>
w tym osoby:	do 30 roku życia	<b>334</b>	<b>164</b>
	w tym do 25 roku życia	<b>199</b>	<b>91</b>
	długotrwale bezrobotne	<b>351</b>	<b>175</b>
	powyżej 50 roku życia	<b>205</b>	<b>75</b>
	posiadające co najmniej jedno dziecko do 6 roku życia	<b>124</b>	<b>112</b>
	niepełnosprawni	<b>97</b>	<b>40</b>



## Dane dotyczące realizacji usług rynku pracy Gminie Miejskiej Kłodzko

Tab.6. Wyłączenia z ewidencji bezrobotnych w Gminie Miejskiej Kłodzko w 2022 r.

Wyszczególnienie		Bezrobotni wyłączeni z ewidencji		
		ogółem	w tym kobiety	
Liczba osób wyłączonych z ewidencji bezrobotnych, w tym z przyczyn:		<b>1196</b>	<b>553</b>	
podjęcia pracy		<b>652</b>	<b>317</b>	
z tego:	niesubsydiowane	<b>524</b>	<b>252</b>	
	subsydiowanej	<b>128</b>	<b>65</b>	
	z tego:	prac interwencyjnych	<b>39</b>	<b>27</b>
		robót publicznych	<b>15</b>	<b>7</b>
		podjęcia działalności gospodarczej	<b>29</b>	<b>14</b>
		podjęcia pracy w ramach refundacji kosztów zatrudnienia bezrobotnego	<b>31</b>	<b>12</b>
		podjęcia pracy poza miejscem zamieszkania w ramach bonu na zasiedlenie	<b>15</b>	<b>5</b>
rozpoczęcia szkolenia		<b>23</b>	<b>5</b>	
rozpoczęcia stażu		<b>96</b>	<b>63</b>	
rozpoczęcia pracy społecznie użytecznej		<b>21</b>	<b>7</b>	
odmowy bez uzasadnionej przyczyny przyjęcia propozycji odpowiedniej pracy lub innej formy pomocy		<b>16</b>	<b>4</b>	
niepotwierdzenia gotowości do pracy		<b>190</b>	<b>71</b>	
dobrowolnej rezygnacji ze statusu bezrobotnego		<b>51</b>	<b>28</b>	
nabycia praw emerytalnych lub rentowych		<b>8</b>	<b>2</b>	
nabycia praw do świadczenia przedemerytalnego		<b>8</b>	<b>3</b>	

Tab.7. Oferty pracy zgłoszone w PUP w Kłodzku w 2022 r. z uwzględnieniem Gminy Miejskiej Kłodzko

OFERTY PRACY		
WYSZCZEGÓLNIENIE	POWIAT	GMINA MIEJSKA KŁODZKO
Liczba zgłoszonych wolnych miejsc pracy	<b>2 950</b>	<b>929</b>
z tego:		
subsydiowane	<b>1 284</b>	<b>378</b>
niesubsydiowane	<b>1 666</b>	<b>551</b>

Tab.8. Szkolenia, w których uczestniczyły osoby z Gminy Miejskiej Kłodzko w 2022 r.

SZKOLENIA		
Wyszczególnienie	Liczba osób, które rozpoczęły	Liczba osób, które zakończyły
Grupowe	<b>9</b>	-
Indywidualne	<b>14</b>	<b>5</b>

Tab.9. Bony na zasiedlenie, wydane osobom z Gminy Miejskiej Kłodzko w 2022 r.

BONY NA ZASIEDLENIE		
Wyszczególnienie	Liczba osób, które otrzymały bon na zasiedlenie	Kwota (PLN)
Bezrobotni do 30 roku życia, zamieszkałe na terenie Gminy Miejskiej Kłodzko, które otrzymały bon na zasiedlenie w 2022 r.	<b>15</b>	<b>150 000,-</b>

Tab.10. Instrumenty rynku pracy realizowane w Gminie Miejskiej Kłodzko w 2022r.

UMOWY ZAWARTE W 2022 r.		
Wyszczególnienie	Liczba umów	Ilość miejsc pracy
Prace interwencyjne	<b>49</b>	<b>50</b>
Staże	<b>137</b>	<b>137</b>
Prace społecznie-użyteczne	<b>1</b>	<b>15</b>
Roboty publiczne	<b>6</b>	<b>14</b>
Środki na rozpoczęcie działalności gospodarczej	<b>63</b>	<b>63</b>
Doposażenie pracodawców	<b>37</b>	<b>44</b>

Sporządziła:

Patrycja Rennie  
 Pośrednik Pracy  
 tel. 74 865-74-00