

UCHWAŁA NR LX/ /2023  
RADY MIEJSKIEJ W KŁODZKU

z dnia 27 kwietnia 2023 r.

Radni-sesja  
Komisja Budżetu  
Komisja Zdrowia  
Komisja Spraw Obywatelskich

20.04.2023r.

w sprawie oceny zasobów pomocy społecznej w Gminie Miejskiej Kłodzko za 2022 rok

Na podstawie art. 18 ust. 2 pkt 15 ustawy z dnia 8 marca 1990 r. o samorządzie gminnym (tekst jednolity: Dz. U. z 2023 r. poz. 40 ze zm.), zgodnie z art. 17 ust. 1 pkt 2 i stosownie do art. 16a ustawy z dnia 12 marca 2004 r. o pomocy społecznej (tekst jednolity: Dz. U. z 2021 r. poz. 2268, z późn. zm.) Rada Miejska w Kłodzku uchwała, co następuje:

§ 1. Przyjmuje się i udziela rekomendacji przedstawionej ocenie zasobów pomocy społecznej Gminy Miejskiej Kłodzko za 2022 rok stanowiącej załącznik do niniejszej uchwały.

§ 2. Wykonanie uchwały powierza się Burmistrzowi Miasta Kłodzka.

§ 3. Uchwała wchodzi w życie z dniem podjęcia.

BURMISTRZ  
Miasta Kłodzka  
Michał Piszko

UZASADNIENIE

Ustawa o pomocy społecznej z dnia 12 marca 2004 roku, w art. 16a (tekst jednolity: Dz. U. z 2021 poz. 2268 z późn. zm.) nakłada na gminy obowiązki z zakresu przygotowania oceny zasobów pomocy społecznej w oparciu o analizę lokalnej sytuacji społecznej i demograficznej. Zasoby obejmują w szczególności infrastrukturę, kadre, organizacje pozarządowe i nakłady finansowe na zadania pomocy społecznej. Ocena obejmuje osoby i rodziny korzystające z pomocy społecznej oraz ich problemy. Ocena wraz z rekomendacjami jest podstawą do planowania budżetu na rok następny.

W związku z powyższym podjęcie niniejszej uchwały jest uzasadnione.

BURMISTRZ  
Miasta Kłodzka  
Michał Piszko

Marcin Trzeciak  
Adwokat



## **Ocena zasobów pomocy społecznej**

Autorzy:

Pracownicy Ośrodka Pomocy  
Społecznej w Kłodzku

## SPIS TREŚCI

STRONA

1	Wprowadzenie	3
2	Dane o sytuacji demograficznej i społecznej	3
3	Dane o korzystających z pomocy i wsparcia	12
3.1	Dane o korzystających z pomocy i wsparcia GMINA - ZADANIA OPS oraz MOPS, MOPR	38
4	Inne rodzaje pomocy i świadczeń	41
5	Zasoby instytucjonalne pomocy i wsparcia	50
6	Kadra jednostki organizacyjnej pomocy społecznej	60
6.1	Zatrudnienie pomocnicze w jednostce organizacyjnej pomocy społecznej	64
6.2	Zespoły pracy socjalnej i integracji społecznej w jednostce pomocy społecznej	64
7	Środki finansowe na wydatki w pomocy społecznej i innych obszarach polityki społecznej w budżecie jednostki samorządu terytorialnego	64
8	Aktywność projektowo-konkursowa jednostki organizacyjnej pomocy społecznej	67
9	Współpraca z organizacjami pozarządowymi - zadania zlecone w obszarze pomocy i wsparcia	68
10	Wnioski końcowe	68

## 1. Wprowadzenie

Zgodnie z art. 16a ustawy z 12 marca 2004 r. o pomocy społecznej gmina i powiat oraz samorząd województwa zobowiązani są do sporządzenia corocznie oceny zasobów pomocy społecznej w oparciu o analizę lokalnej sytuacji społeczno-demograficznej. Obowiązek sporządzenia corocznej oceny zasobów pomocy społecznej (OZPS) ustawowo nałożony został na gminę, jednak w sposób bezpośredni jest realizowany przez ośrodek pomocy społecznej.

Obowiązek zapewnienia realizacji zadań z zakresu pomocy społecznej spoczywa na jednostkach samorządu terytorialnego oraz organach administracji rządowej w zakresie uregulowanym w przepisach prawa. Pojęcie polityki społecznej można przybliżyć m.in. poprzez określenie jej przedmiotu, czyli zakresu zagadnień, których ona dotyczy. Zazwyczaj do zakresu przedmiotowego polityki społecznej zalicza się: zabezpieczenie społeczne, ubóstwo, rynek pracy, edukację, zagadnienia demograficzne, a także wiele innych np. mieszkalnictwo. Pomoc społeczna jest ważnym elementem polityki społecznej każdego kraju i poszczególnych regionów administracyjnych. Zajmuje znaczące miejsce w polityce społecznej zarówno państwa jak i samorządu terytorialnego. Aparat wykonawczy pomocy społecznej tworzą różne jednostki organizacyjne: ośrodki pomocy społecznej, powiatowe centra pomocy rodzinie, placówki opiekuńczo-wychowawcze, instytucje oświatowe, wydziały organów gmin i powiatów. Działalność tych jednostek wspierana jest przez fundacje, stowarzyszenia, organizacje pozarządowe, kościoły i osoby fizyczne.

Sporządzając ocenę zasobów pomocy społecznej zestawiono ze sobą dane pochodzące z kilku obszarów funkcjonowania zarówno jednostek administracyjnych jak i instytucji pozarządowych oraz sprawozdań bezpośrednio zasilanych do narzędzia oceny. Przedstawione dane ukazują sytuację społeczno-demograficzną naszej Gminy, a także wskazują na pewne kwestie społeczne, które wymagają podjęcia działań ze strony Gminy. Działania te

w szczególności polegają na wspieraniu osób i rodzin oraz konkretnych grup, które nie są w stanie samodzielnie w oparciu o własne zasoby przezwyciężyć trudną sytuację życiową. Wsparcie polegające w szczególności na zabezpieczaniu podstawowych niezbędnych potrzeb stanowi element przezwyciężania trudnej sytuacji życiowej jak również element przeciwdziałania wykluczeniu społecznemu.

Przedłożony dokument wraz z rekomendacjami i wnioskami staje się narzędziem, które umożliwia określić zasadnicze kierunki działań i rozwoju samorządowej polityki społecznej takiej, która będzie ograniczać i eliminować niekorzystne zjawiska społeczne. Ponadto Ocena Zasobów Pomocy Społecznej wraz z rekomendacjami stanowi podstawę planowania budżetu na następny rok. Ocena obejmuje również osoby i rodziny korzystające z pomocy społecznej, rodzaje ich problemów oraz ich rozkład ilościowy.

Niniejsze Ocena zasobów pomocy społecznej jest również jednym z elementów monitoringu i ewaluacji strategicznych dokumentów miejskich polityki społecznej.

Głównym elementem jest załącznik do rekomendacji, na który składają się wnioski końcowe określające wskazane priorytety w obszarach problemów społecznych wymagające podjęcia dodatkowych działań mających na celu poprawę jakości życia osób korzystających z pomocy społecznej oraz pozostałych mieszkańców Kłodzka.

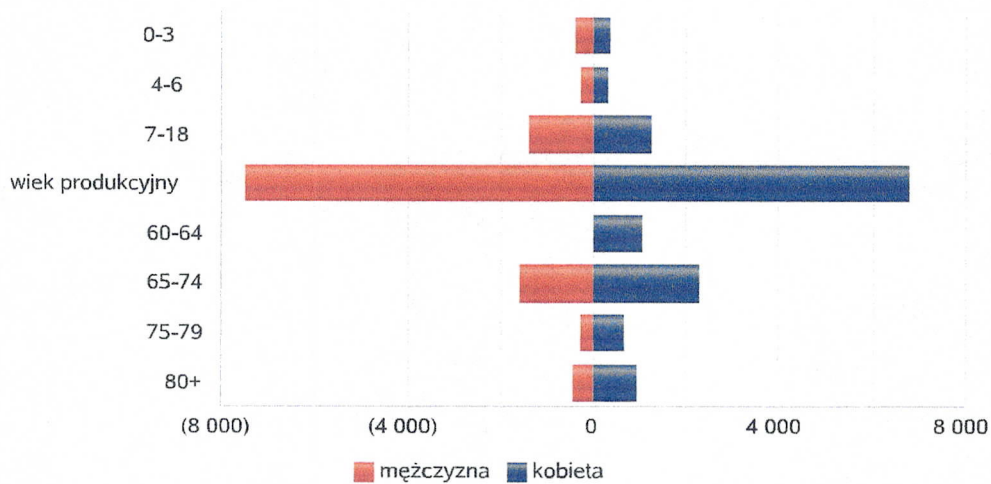
## 2. Dane o sytuacji demograficznej i społecznej

Dokonując analizy wskazanych danych zauważalny jest spadek liczby mieszkań komunalnych w zasobie gminy w tym mieszkań (lokali) socjalnych przy jednoczesnym wzroście wskaźnika liczby złożonych wniosków na mieszkanie komunalne z zasobów gminy. W roku oceny wzrosła liczba osób oczekujących na przydział mieszkania socjalnego oraz liczba wyroków eksmisyjnych bez wskazania lokalu socjalnego. W przypadku miejsc spotkań seniorów obecnie w Kłodzku funkcjonuje 7 stowarzyszeń skupiających seniorów. Na terenie miasta Kłodzka funkcjonują trzy kluby seniora, prowadzone przez Stowarzyszenie „PROMYK” w sumie dla 30 osób ( po 15 osób na stowarzyszenie ) z terenu miasta Kłodzka. Dodatkowo funkcjonuje popołudniowy klub SENIOR 60 +, gdzie uczestniczy 80 seniorów. Kluby mają na celu społeczną aktywację, umożliwienie seniorom korzystania choćby z oferty prozdrowotnej, obejmującej także usługi w zakresie aktywności ruchowej, edukacyjnej, kulturalnej, rekreacyjnej i opiekuńczej. Przy ul. Łukaszyńskiego 43 w budynku po szkole medycznej funkcjonuje Centrum Aktywności Lokalnej, które stanowi przestrzeń dostosowaną do potrzeb osób niepełnosprawnych wraz z miejscem dla organizacji pozarządowych, działań integrujących społeczność, inicjatyw kulturalnych. Centrum Aktywności Lokalnej powstało dzięki dofinansowaniu unijnemu pozyskanego przez Gminę Miejską Kłodzko.

Poniżej prezentujemy w formie graficznej i tabelarycznej szczegółowe dane dotyczące demografii (liczbę ludności w podziale na płeć i grupy wiekowe), rynku pracy (liczbę osób bezrobotnych, liczbę bezrobotnych długotrwale, liczbę osób bezrobotnych z prawem do zasiłku, wskaźnik bezrobocia wśród beneficjentów pomocy społecznej) i infrastruktury społecznej (liczba żłobków, liczba opiekunów dziennych, liczba miejsc w żłobkach, liczba dzieci którym nie przyznano miejsca) oraz w formie tabelarycznej informacje o infrastrukturze społecznej zawierające dane własne jednostki dotyczące: liczby mieszkań komunalnych, socjalnych, liczby osób oczekujących na mieszkania komunalne i socjalne, liczby wyroków eksmisyjnych bez wskazania lokalu socjalnego, liczby klubów i innych miejsc spotkań dla seniorów.

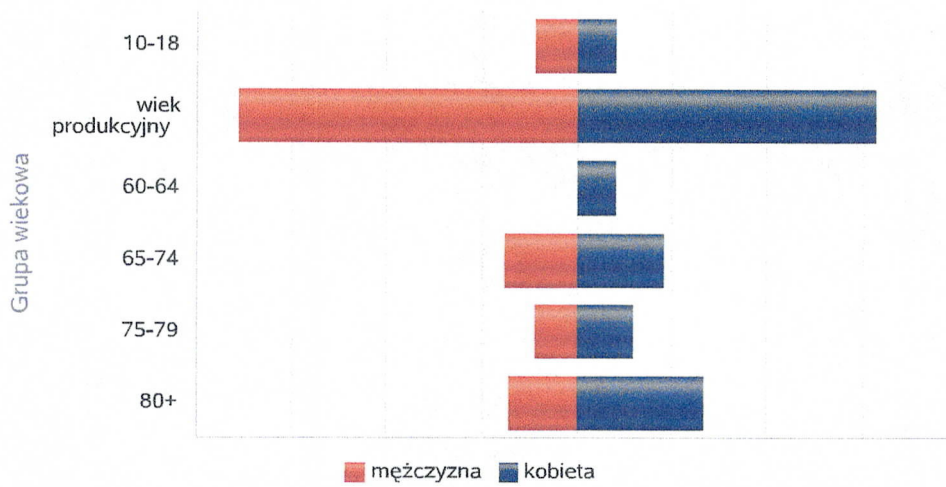
Liczba mieszkańców wg grup wiekowych i płci		
Grupa wiekowa	mężczyzna	kobieta
0-3	396	329
4-6	296	307
7-18	1 377	1 275
wiek produkcyjny	7 463	6 770
60-64		1 023
65-74	1 618	2 290
75-79	317	628
80+	417	936

Liczba mieszkańców wg grup wiekowych i płci



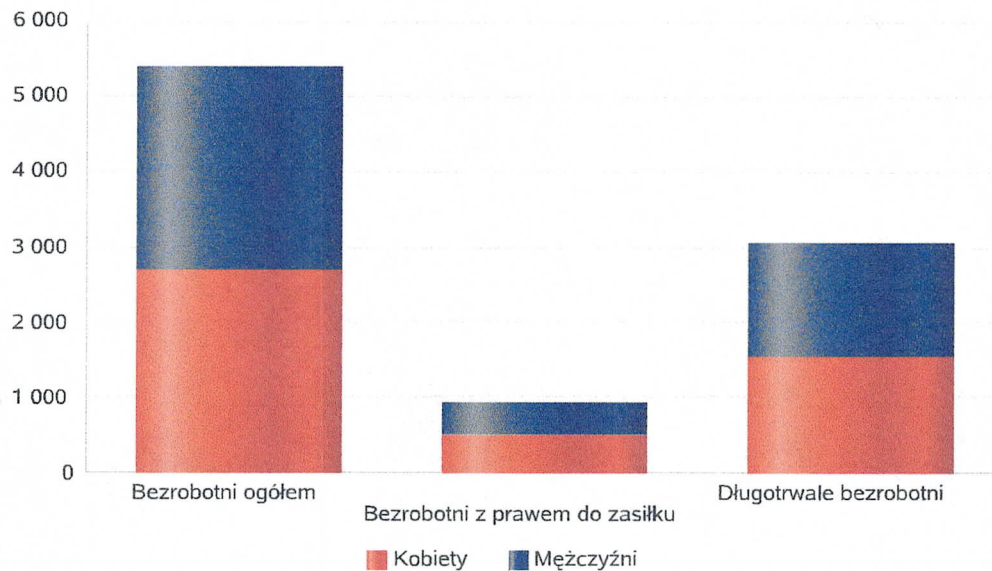
Liczba mieszkańców wg grup wiekowych i płci		
Grupa wiekowa	mężczyzna	kobieta
10-18	904	823
wiek produkcyjny	7 093	6 262
60-64		806
65-74	1 535	1 813
75-79	909	1 185
80+	1 443	2 669

Prognozowana liczba mieszkańców wg grup wiekowych i płci



Liczba osób bezrobotnych, liczba długotrwale bezrobotnych oraz liczba osób bezrobotnych z prawem do zasiłku (poziom powiatu)

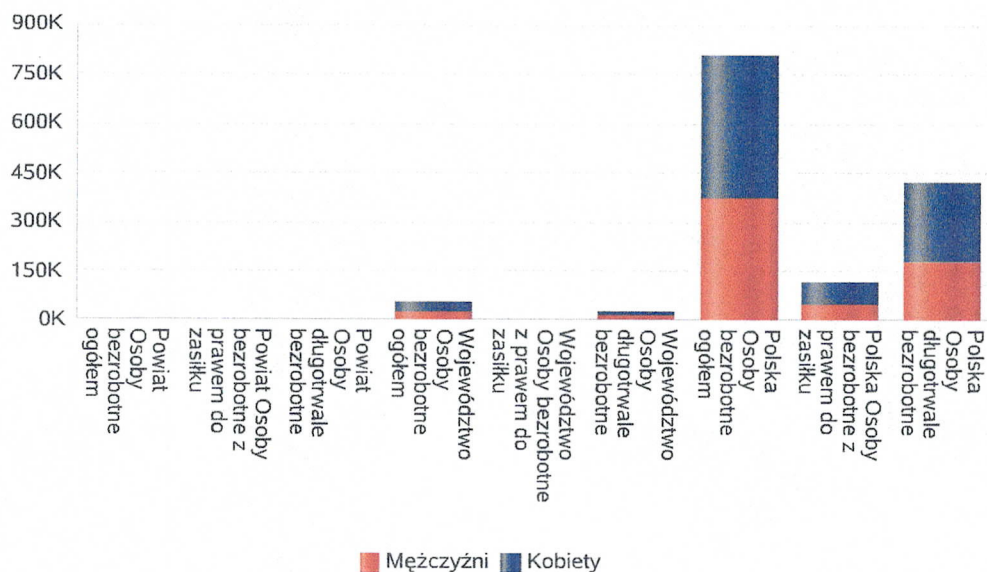
Status	Ogółem	Mężczyźni	Kobiety
Bezrobotni ogółem	5 399	2 714	2 685
Bezrobotni z prawem do zasiłku	942	432	510
Długotrwale bezrobotni	3 057	1 507	1 550





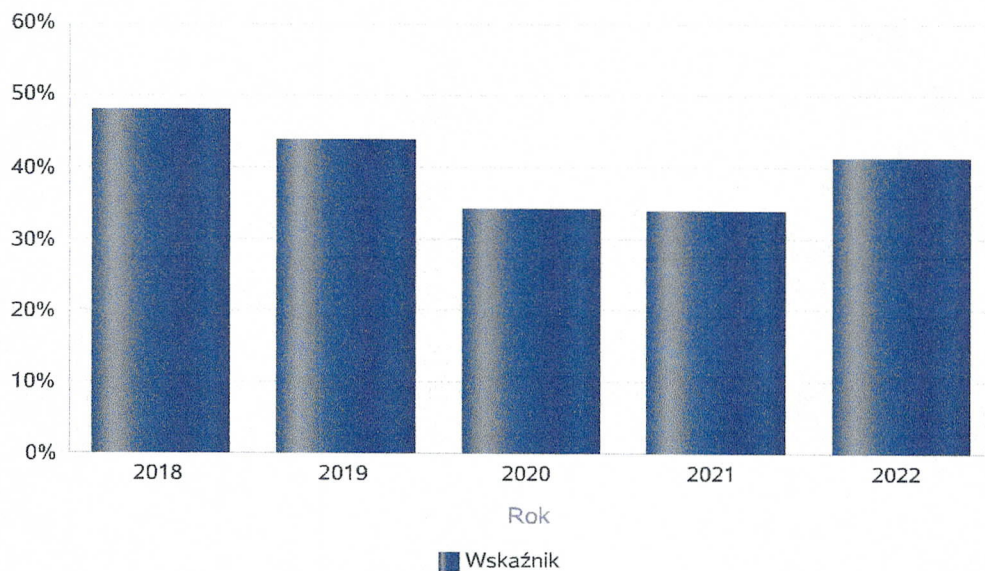
Wykres prezentuje liczbę osób bezrobotnych, liczbę bezrobotnych długotrwale oraz liczbę osób bezrobotnych z prawem do zasiłku, ogółem i w podziale na płeć.

Status	Powiat		Województwo		Polska	
	Kobiety	Mężczyźni	Kobiety	Mężczyźni	Kobiety	Mężczyźni
Osoby bezrobotne ogółem	2 685	2 714	28 422	25 529	435 508	375 290
Osoby bezrobotne z prawem do zasiłku	510	432	4 678	3 397	65 105	50 187
Osoby długotrwale bezrobotne	1 550	1 507	14 546	12 331	237 119	181 721



Wskaźnik bezrobocia wśród beneficjentów pomocy społecznej. Wskaźnik obliczany jako stosunek liczby osób w rodzinach korzystających z pomocy społecznej z powodu bezrobocia do liczby osób w rodzinach korzystających z pomocy ogółem.

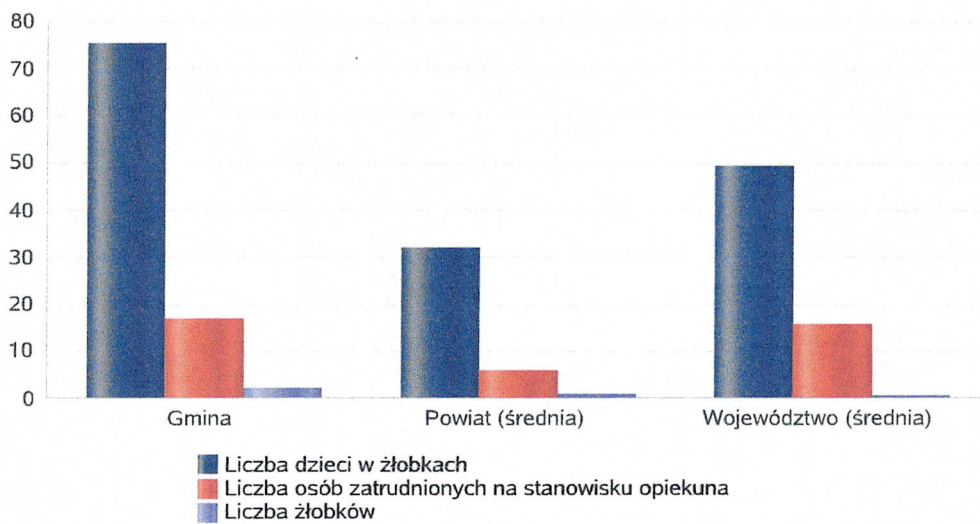
Rok	Wskaźnik
2018	48%
2019	44%
2020	34%
2021	34%
2022	41%



## Liczba placówek i miejsc dla dzieci

Jednostka terytorialna	Miara	Wartość liczbowa
Gmina	Liczba dzieci w żłobkach	75,00
Gmina	Liczba osób zatrudnionych na stanowisku opiekuna	17,00
Gmina	Liczba żłobków	2,00
Powiat (średnia)	Liczba dzieci w żłobkach	31,93
Powiat (średnia)	Liczba osób zatrudnionych na stanowisku opiekuna	6,00
Powiat (średnia)	Liczba żłobków	1,00
Województwo (średnia)	Liczba dzieci w żłobkach	49,21
Województwo (średnia)	Liczba osób zatrudnionych na stanowisku opiekuna	15,61
Województwo (średnia)	Liczba żłobków	0,70

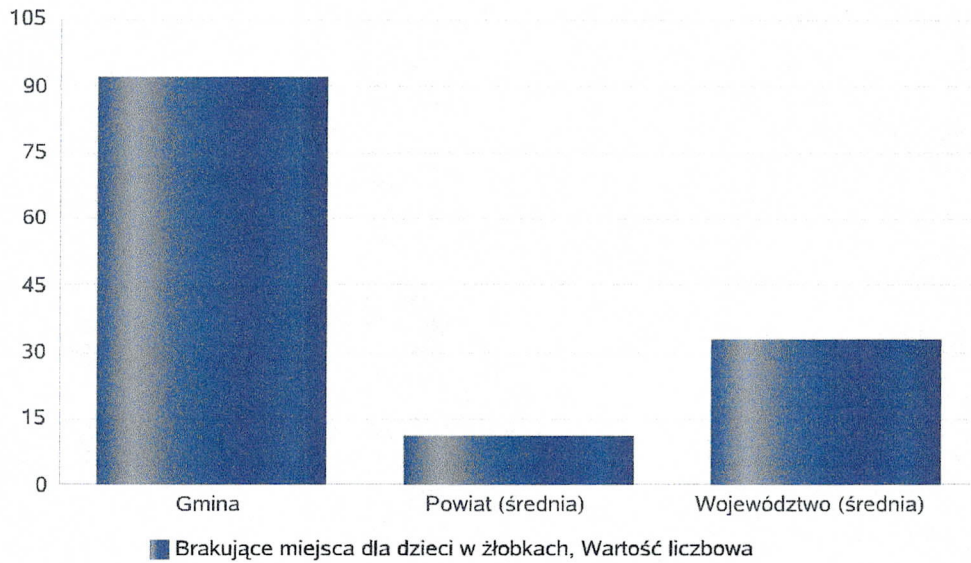
### Infrastruktura opieki nad dziećmi



## Liczba placówek i miejsc dla dzieci

Jednostka terytorialna	Miara	Wartość liczbowa
Gmina	Brakujące miejsca dla dzieci w żłobkach	92,00
Powiat (średnia)	Brakujące miejsca dla dzieci w żłobkach	11,00
Województwo (średnia)	Brakujące miejsca dla dzieci w żłobkach	32,73

Infrastruktura opieki nad dziećmi



**INFRASTRUKTURA SPOŁECZNA**  
(stan na 31.XII)

WYSZCZEGÓLNIENIE		Rok 2021	Rok oceny 2022	Prognoza 2023*
<b>INFRASTRUKTURA SPOŁECZNA</b>				
Liczba mieszkań komunalnych w zasobie gminy	1	1 226	1 192	1 190
Liczba wniosków złożonych na mieszkanie komunalne z zasobów gminy	2	140	88	70
w tym z wiersza 1: Liczba mieszkań socjalnych (lokali)	3	372	95	95
Liczba oczekujących na mieszkanie socjalne	4	99	154	148
Liczba wyroków eksmisyjnych bez wskazania lokalu socjalnego	5	7	19	25
Liczba klubów i innych miejsc spotkań dla seniorów	6	7	3	3
Liczba hospicjów	7	0	0	0
Liczba ośrodków dla cudzoziemców	8	X	X	X

\* Wielkość prognozy nie dotyczy wartości przyrostu lub spadku. W przypadku braku możliwości oszacowania wielkości liczbowych dla prognozy należy wpisać liczby odpowiadające danym z kolumny "Rok oceny 2022". Niniejsza instrukcja dotyczy wypełniania wszystkich tabel OZPS.

### 3. Dane o korzystających z pomocy i wsparcia

Ośrodek Pomocy Społecznej w Kłodzku, realizując zadania wynikające z ustawy o pomocy społecznej w roku 2022, udzielił pomocy w formie świadczeń pieniężnych i niepieniężnych oraz pomocy w postaci pracy socjalnej:

1081 rodzinom;

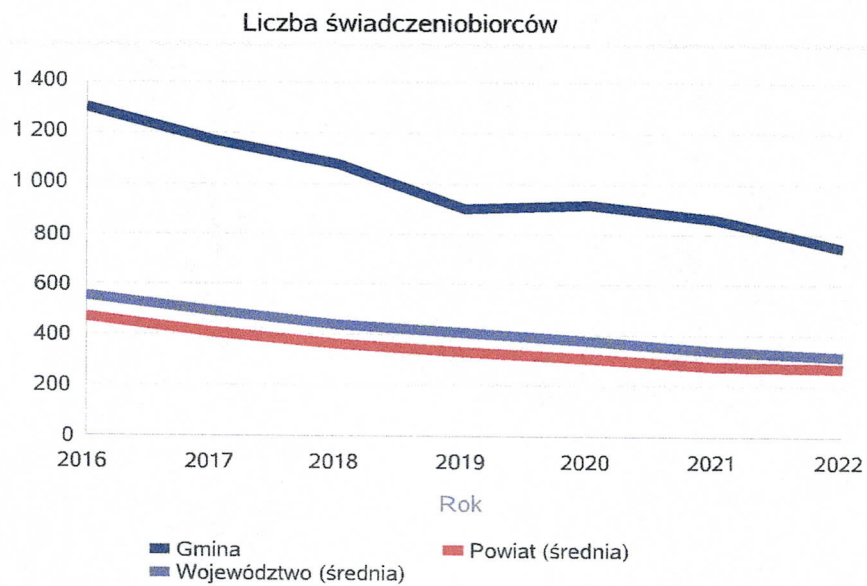
w tym 393 rodzinom wyłącznie w postaci pracy socjalnej;

łącznie w rodzinach, którym udzielono pomocy społecznej gospodarowało 1946 osób;

w tym zrealizowano 8 kontraktów socjalnych.

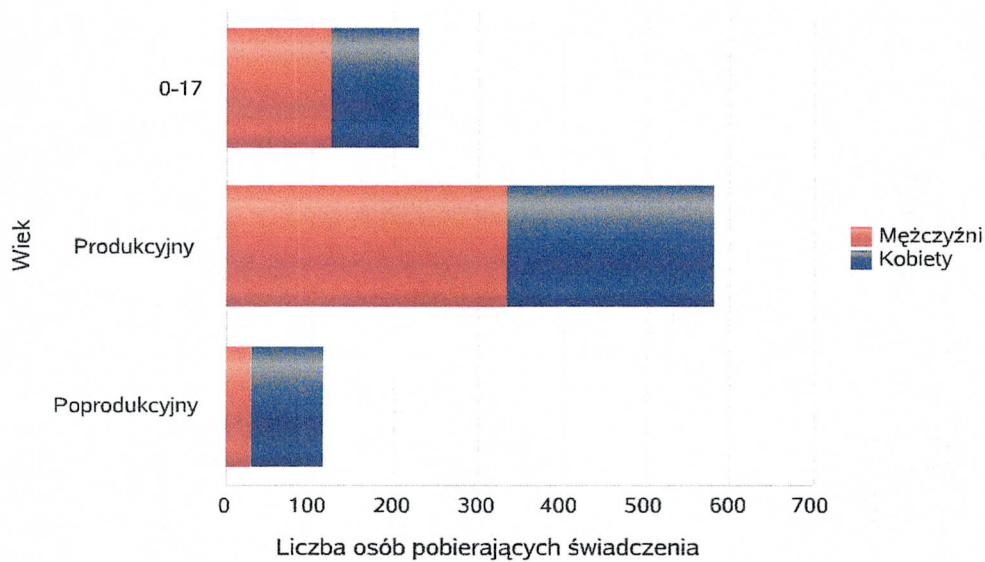
Liczba osób korzystających ze świadczeń na podstawie wydanych decyzji

	Liczba świadczeniobiorców						
	2016	2017	2018	2019	2020	2021	2022
Gmina	1 297	1 167	1 074	903	914	864	745
Powiat (średnia)	471	410	366	330	310	280	271
Województwo (średnia)	553	492	443	406	376	343	317



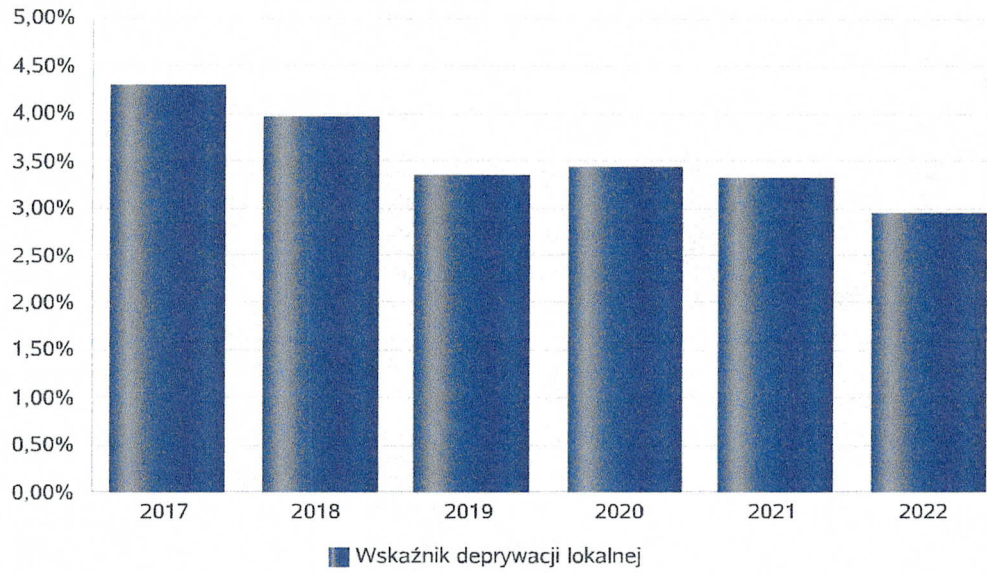
Liczba osób korzystających z pomocy społecznej w podziale na wiek i płeć wg liczby wypłaconych świadczeń

Grupa	Ogółem	Kobiety	Mężczyźni
0-17	228	103	125
Produkcyjny	581	247	334
Poprodukcyjny	115	86	29



## Wskaźnik deprivacji lokalnej

Rok	Wskaźnik deprivacji lokalnej
2017	4,29%
2018	3,97%
2019	3,35%
2020	3,44%
2021	3,30%
2022	2,95%

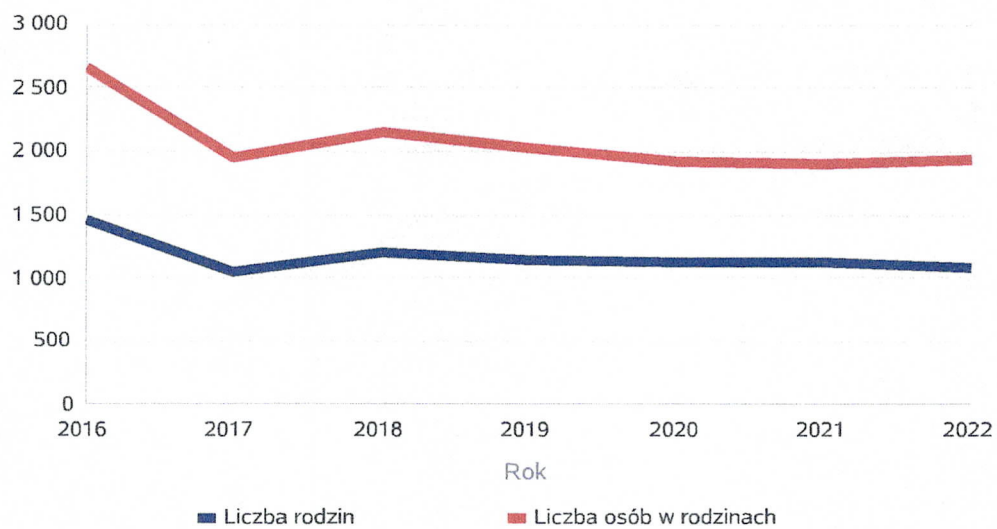




## Liczba rodzin i liczba osób w rodzinach korzystających z pomocy społecznej

Rok	Liczba rodzin	Liczba osób w rodzinach
2016	1 468	2 654
2017	1 053	1 953
2018	1 208	2 146
2019	1 145	2 027
2020	1 131	1 925
2021	1 125	1 910
2022	1 081	1 946

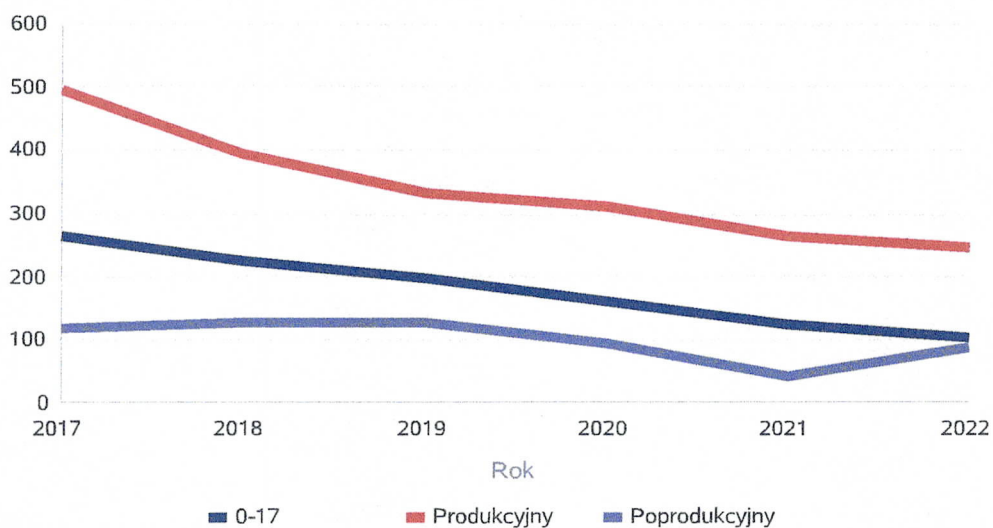
Korzystający z pomocy społecznej



## Liczba kobiet korzystających z pomocy społecznej

Poziom	Wiek	Liczba kobiet korzystających z pomocy					
		2017	2018	2019	2020	2021	2022
Kłodzko (miejska)	0-17	264	224	198	159	125	103
	Produkcyjny	496	394	333	312	265	247
	Poprodukcyjny	116	128	128	93	41	86
Powiat (średnia)	0-17	69	63	55	51	41	36
	Produkcyjny	144	126	111	108	89	80
	Poprodukcyjny	43	47	47	41	35	40
Województwo (średnia)	0-17	49	43	38	34	29	32
	Produkcyjny	145	123	109	103	91	92
	Poprodukcyjny	60	68	62	57	54	53

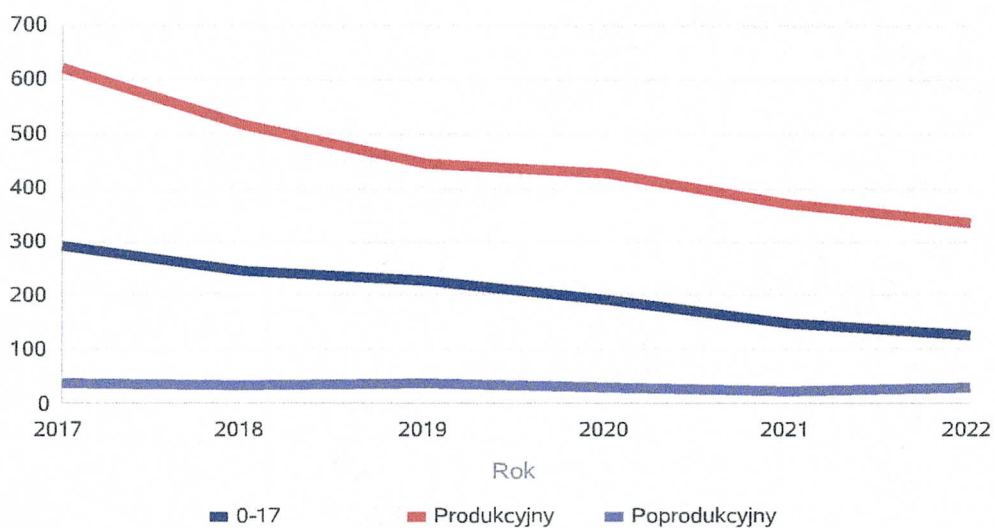
Liczba kobiet korzystających z pomocy



## Liczba mężczyzn korzystających z pomocy społecznej

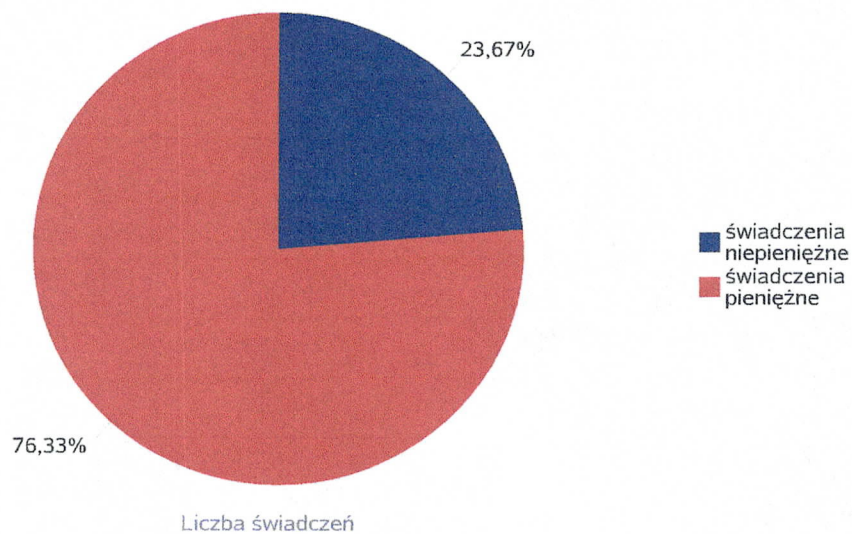
Poziom	Wiek	Liczba mężczyzn korzystających z pomocy					
		2017	2018	2019	2020	2021	2022
Kłodzko (miejska)	0-17	292	243	226	190	146	125
	Produkcyjny	619	518	446	429	369	334
	Poprodukcyjny	36	32	36	31	22	29
Powiat (średnia)	0-17	72	65	60	55	46	40
	Produkcyjny	181	160	148	147	129	120
	Poprodukcyjny	18	17	19	18	16	18
Województwo (średnia)	0-17	51	45	41	37	31	34
	Produkcyjny	177	156	144	141	132	120
	Poprodukcyjny	24	24	24	23	23	23

Liczba mężczyzn korzystających z pomocy



## Liczba świadczeń pieniężnych i niepieniężnych z pomocy społecznej

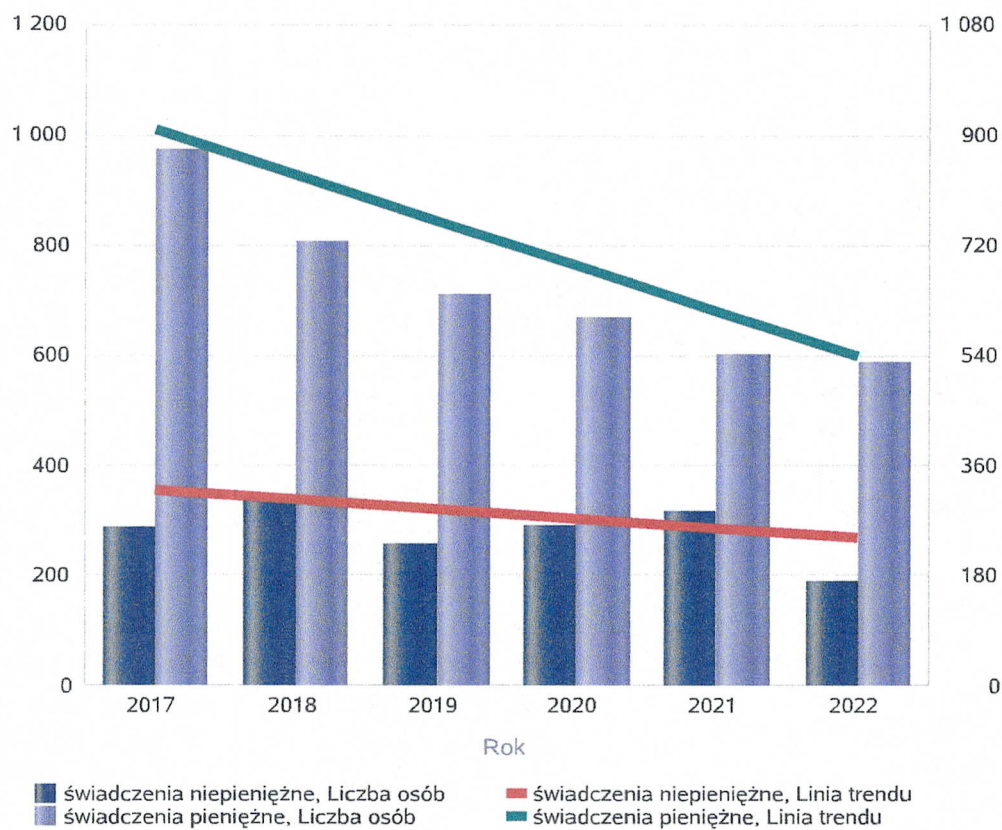
Rodzaj świadczenia	Liczba świadczeń
świadczenia niepieniężne	2 591
świadczenia pieniężne	8 354



## Liczba osób korzystających z świadczeń pieniężnych i niepieniężnych

Rodzaj świadczenia	Liczba osób					
	2017	2018	2019	2020	2021	2022
świadczenia niepieniężne	287	347	255	291	318	189
świadczenia pieniężne	972	808	708	666	599	587

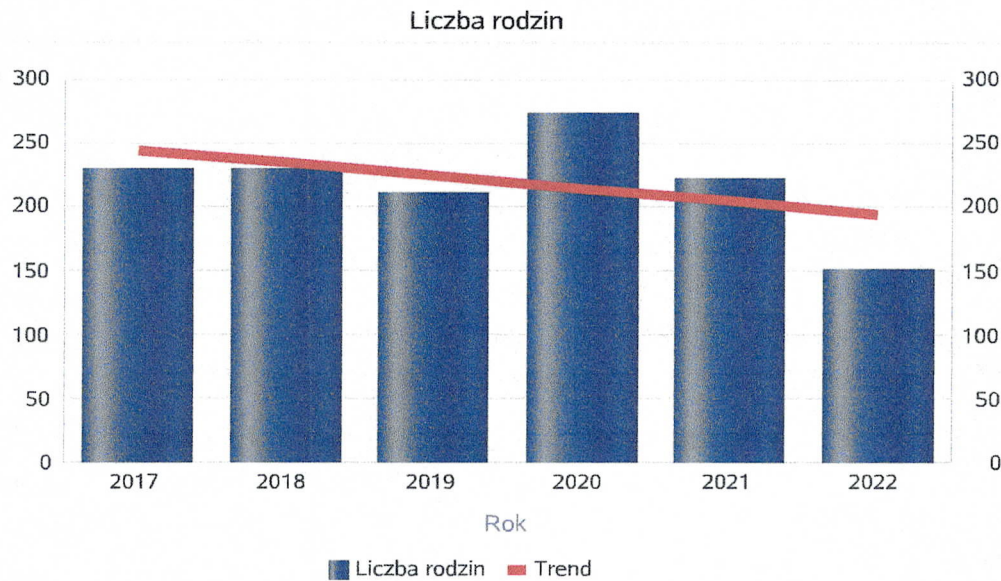
Liczba osób korzystających z świadczeń pieniężnych i niepieniężnych



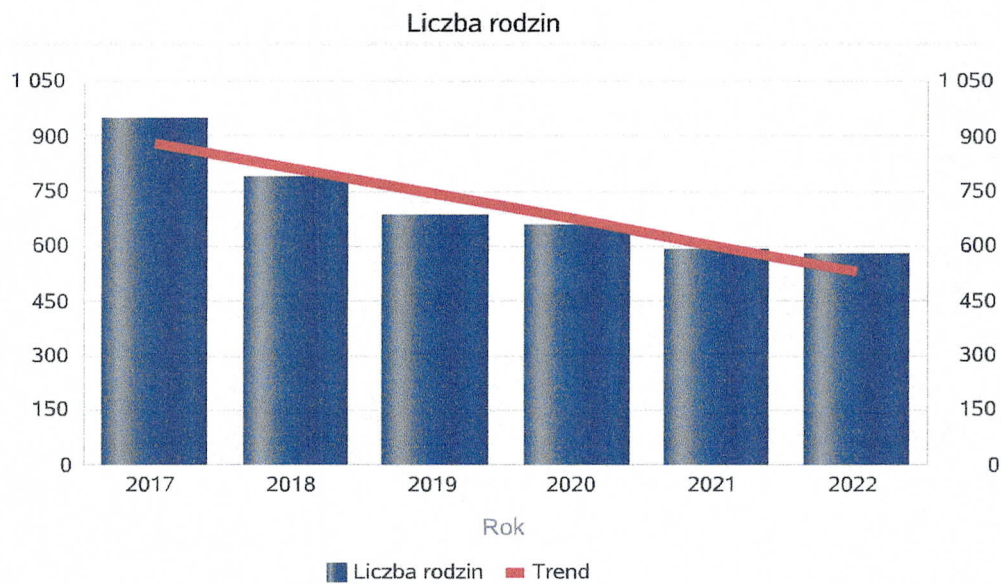
## Liczba rodzin korzystających z świadczeń pieniężnych i niepieniężnych

Rodzaj świadczenia	Liczba rodzin					
	2017	2018	2019	2020	2021	2022
świadczenia niepieniężne	229	229	211	273	222	151
świadczenia pieniężne	946	787	684	654	590	579

świadczenia niepieniężne



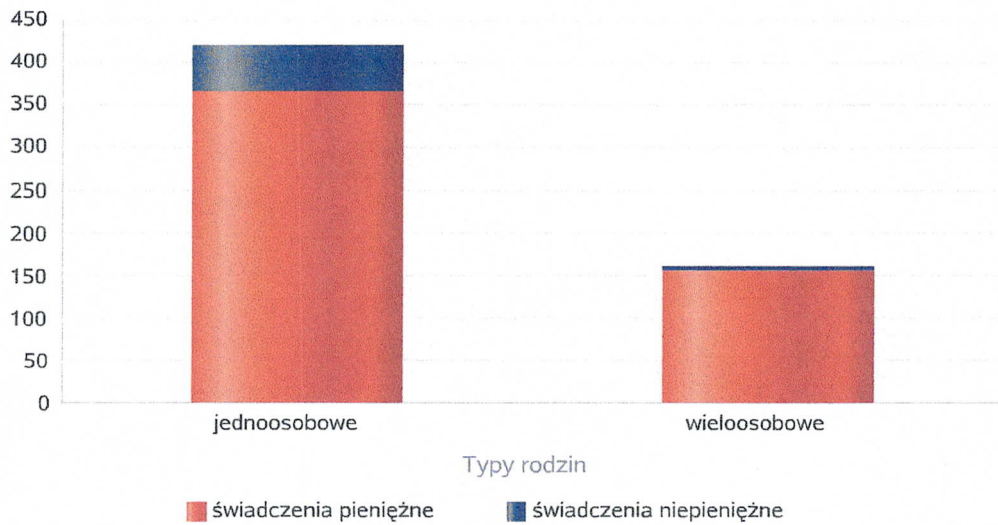
świadczenia pieniężne



## Rodzaje świadczeń, z których korzystają poszczególne typy rodzin

Typy rodzin	Liczba rodzin pobierających świadczenia		
	Ogółem	Świadczenia pieniężne	Świadczenia niepieniężne
jednoosobowe	413	364	57
wielosobowe	161	157	5

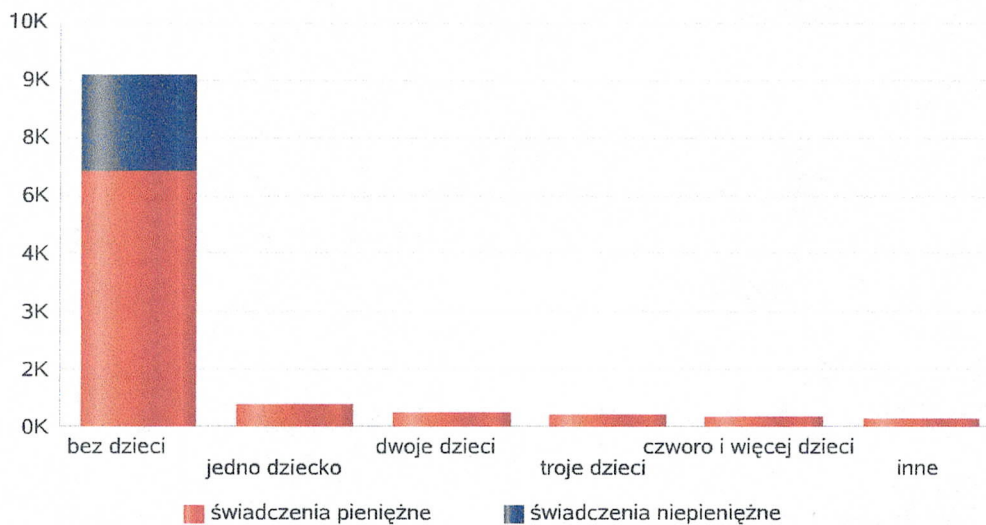
Liczba rodzin pobierających świadczenia



Rodzaje świadczeń, z których korzystają poszczególne typy rodzin ze względu na liczbę dzieci

Typ rodziny	Liczba świadczeń		
	Ogółem	Świadczenia pieniężne	Świadczenia niepieniężne
bez dzieci	9151	6586	2565
jedno dziecko	612	612	
dwoje dzieci	365	365	
troje dzieci	310	310	
czworo i więcej dzieci	283	283	
inne	224	198	26

Liczba świadczeń

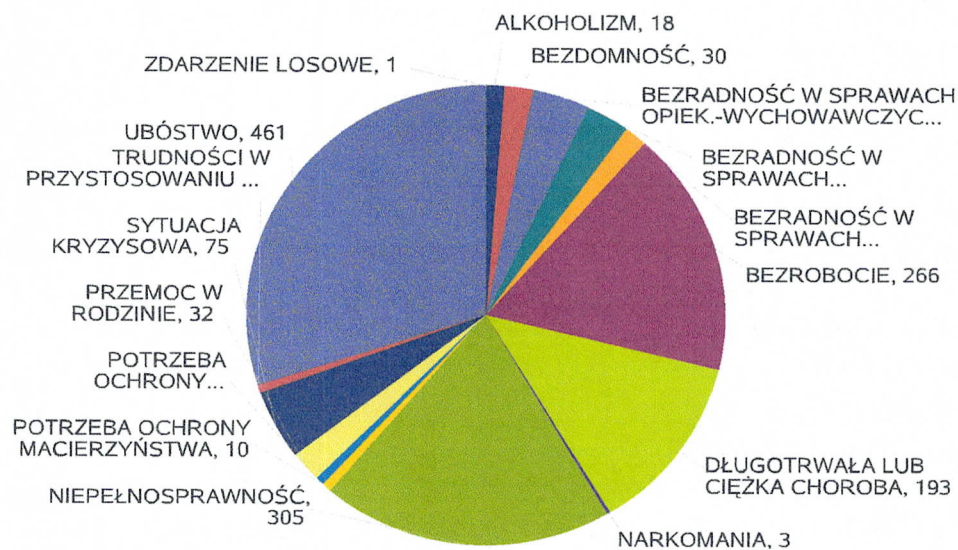




## Powody udzielania pomocy rodzinom

Powody udzielenia pomocy i wsparcia - ranking	LICZBA RODZIN OGÓŁEM
UBÓSTWO	461
NIEPEŁNOSPRAWNOŚĆ	305
BEZROBOCIE	266
DŁUGOTRWAŁA LUB CIĘŻKA CHOROBA	193
SYTUACJA KRYZYSOWA	75
BEZRADNOŚĆ W SPRAWACH OPIEK.-WYCHOWAWCZYCH I PROWADZENIA GOSPODARSTWA DOMOWEGO - OGÓŁEM	60
BEZRADNOŚĆ W SPRAWACH OPIEK.-WYCHOWAWCZYCH I PROWADZENIA GOSPODARSTWA DOMOWEGO - OGÓŁEM - W TYM: RODZINY NIEPEŁNE	45
PRZEMOC W RODZINIE	32
BEZDOMNOŚĆ	30
BEZRADNOŚĆ W SPRAWACH OPIEK.-WYCHOWAWCZYCH I PROWADZENIA GOSPODARSTWA DOMOWEGO - OGÓŁEM - W TYM: RODZINY WIELODZIELNE	24
ALKOHOLIZM	18
POTRZEBA OCHRONY MACIERZYŃSTWA	10
POTRZEBA OCHRONY MACIERZYŃSTWA - W TYM: POTRZEBA OCHRONY WIELODZIELNOŚCI	9
TRUDNOŚCI W PRZYSTOSOWANIU DO ŻYCIA PO ZWOLNIENIU Z ZAKŁADU KARNEGO	9
NARKOMANIA	3
ZDARZENIE LOSOWE	1

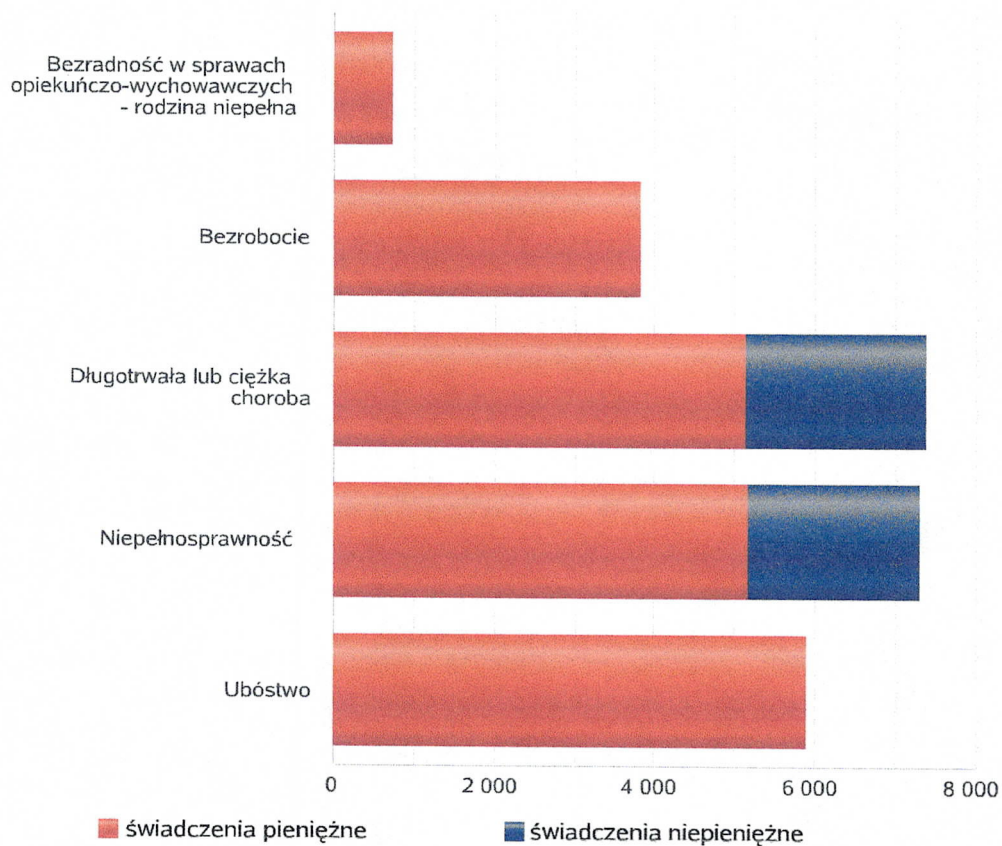
Powody udzielenia pomocy i wsparcia



## Główne powody przyznania świadczeń w roku

Powód przyznania	Ogółem	Liczba świadczeń	
		świadczenia niepieniężne	świadczenia pieniężne
Długotrwała lub ciężka choroba	7 374	2 225	5 149
Niepełnosprawność	7 299	2 142	5 157
Ubóstwo	5 910	5	5 905
Bezrobocie	3 828	5	3 823
Bezradność w sprawach opiekuńczo-wychowawczych - rodzina niepełna	729		729

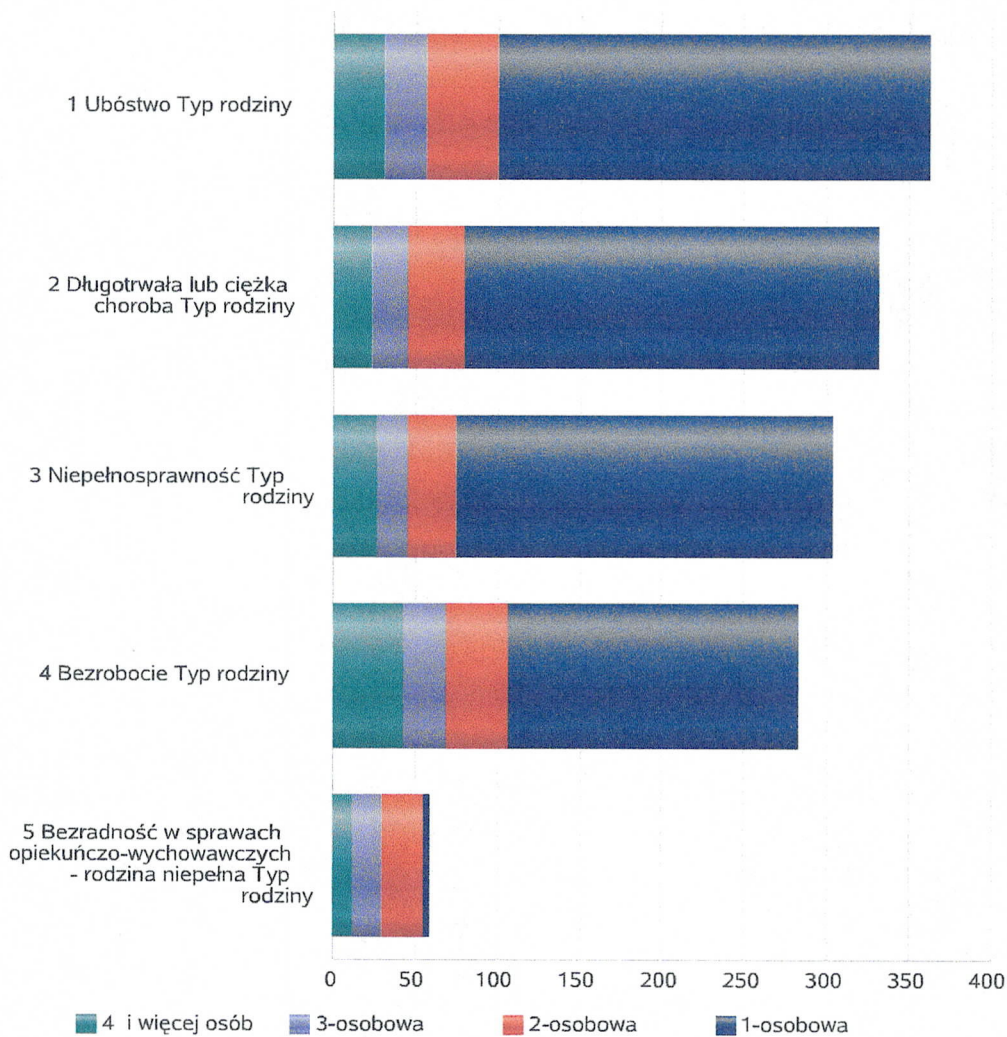
Liczba świadczeń



## Główne powody przyznawania pomocy dla rodzin jednoosobowych i wieloosobowych

Powód przyznania	Ogółem	Typ rodziny	Typ rodziny	Typ rodziny	Typ rodziny
		1-osobowa	2-osobowa	3-osobowa	4 i więcej osób
Ubóstwo	362	262	44	26	30
Długotrwała lub ciężka choroba	331	251	35	22	23
Niepełnosprawność	304	230	29	18	27
Bezrobocie	283	177	37	26	43
Bezradność w sprawach opiekuńczo-wychowawczych - rodzina niepełna	59	4	26	17	12

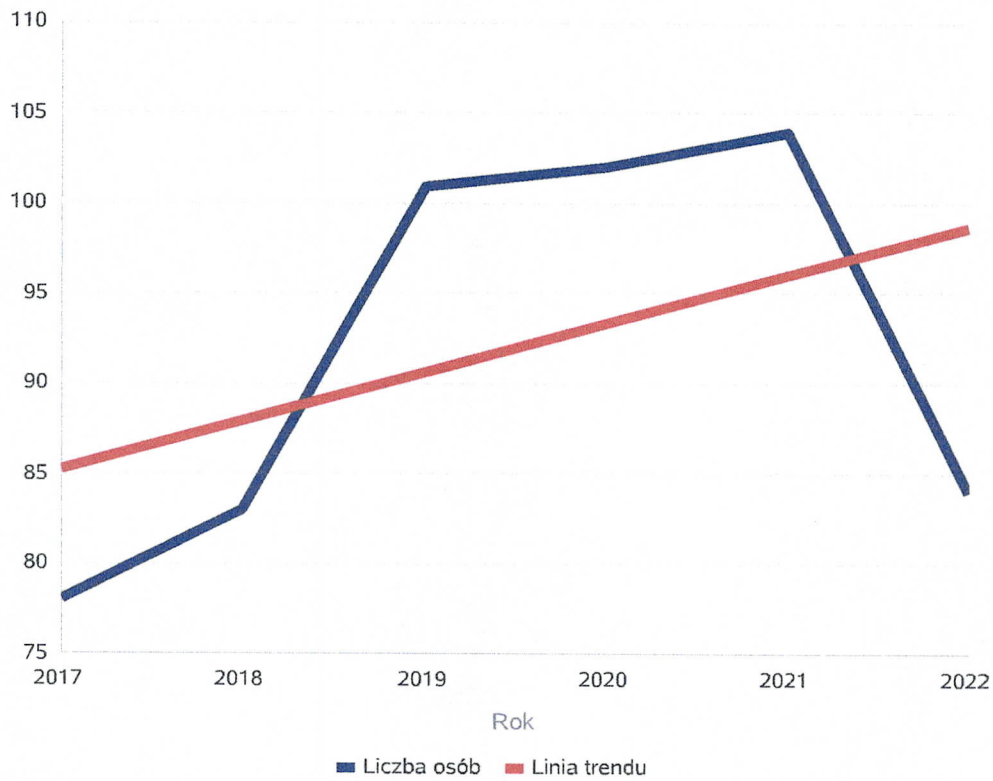
Liczba rodzin pobierających świadczenia wg powodów



## Liczba osób korzystających ze usług opiekuńczych

Rok	Liczba osób
2017	78
2018	83
2019	101
2020	102
2021	104
2022	84

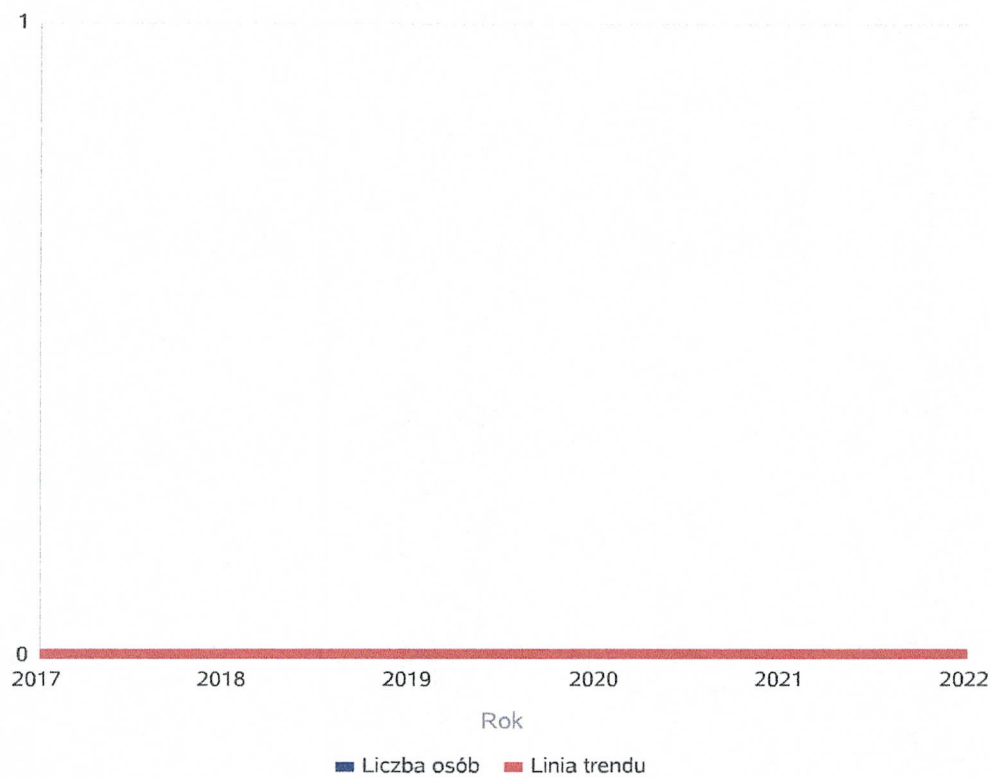
Liczba osób



## Liczba osób korzystających z specjalistycznych usług opiekuńczych

Rok	Liczba osób
2017	0
2018	0
2019	0
2020	0
2021	0
2022	0

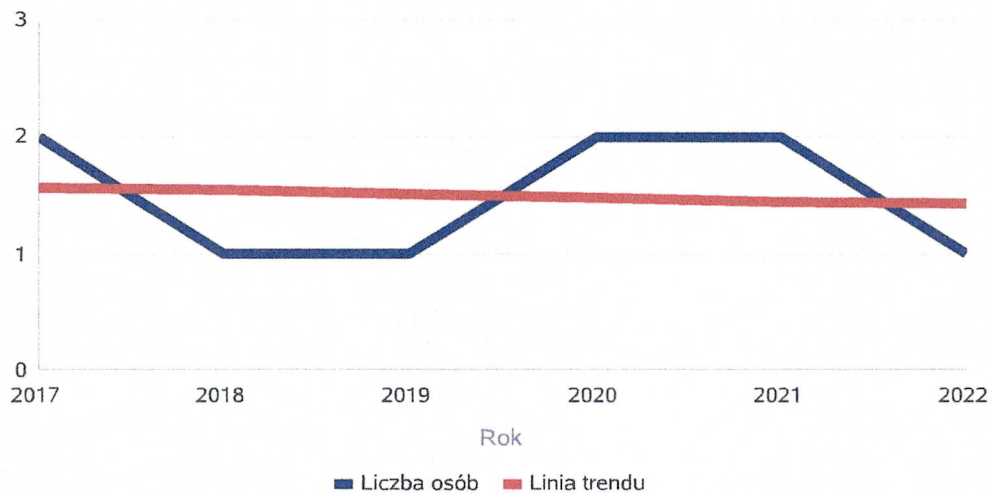
Liczba osób



Liczba osób korzystających z usług specjalistycznych opiekuńczych dla osób z zaburzeniami psychicznymi

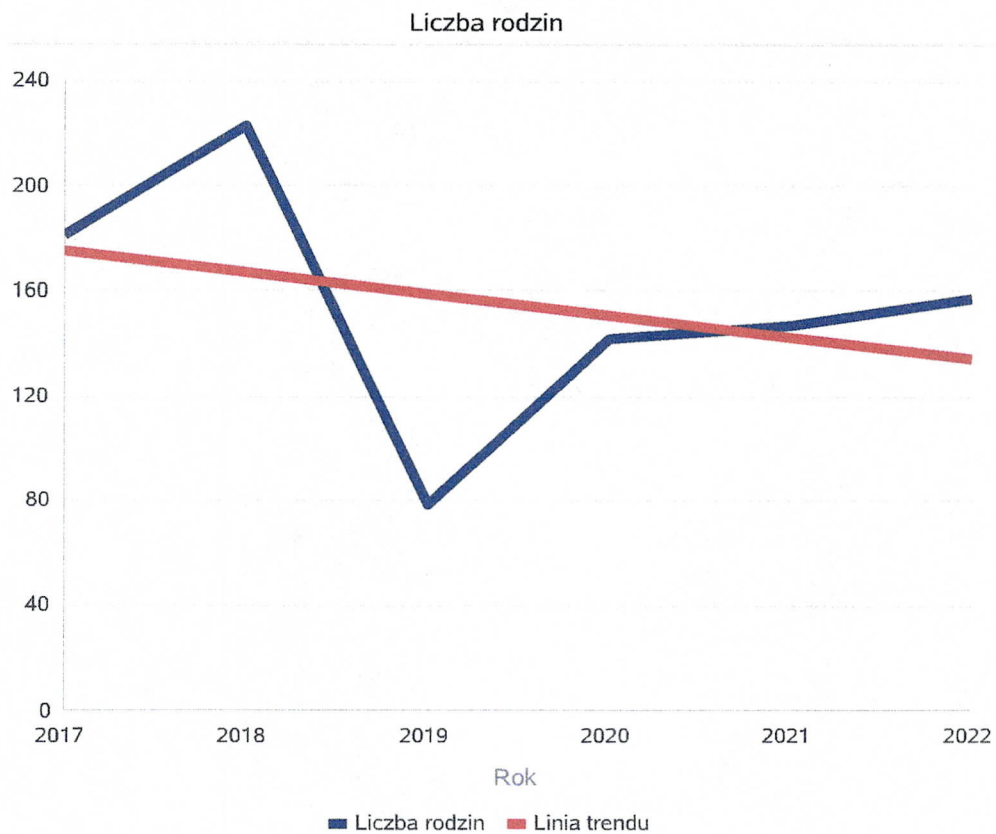
Rok	Liczba osób
2017	2
2018	1
2019	1
2020	2
2021	2
2022	1

Liczba osób



## Liczba rodzin korzystających z poradnictwa specjalistycznego

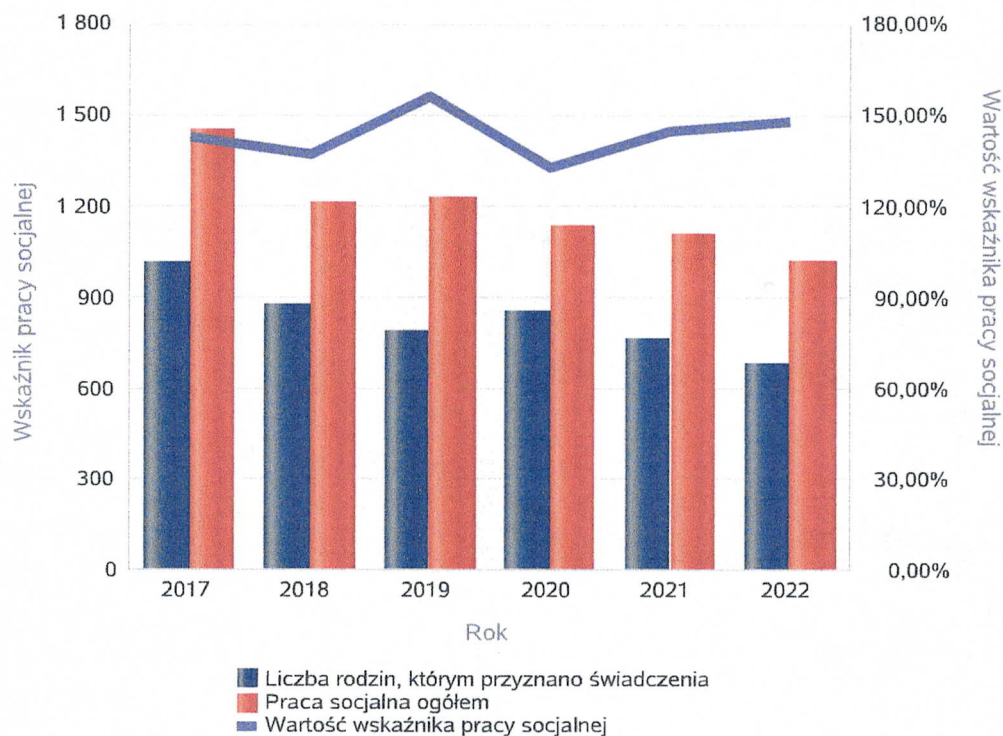
Rodzaj	Liczba rodzin w latach					
	2017	2018	2019	2020	2021	2022
Poradnictwo specjalistyczne	181	223	78	142	147	157



Wskaźnik pracy socjalnej - wskaźnik obliczany jako stosunek liczby rodzin objętych pracą socjalną do rodzin osób, którym przyznano świadczenie pomnożony przez 100%

	2017	2018	2019	2020	2021	2022
Wskaźnik pracy socjalnej	143,25%	137,43%	156,09%	132,75%	144,91%	147,97%
Liczba rodzin, którym przyznano świadczenia	1 015	879	788	852	766	688
Praca socjalna ogółem	1 454	1 208	1 230	1 131	1 110	1 018

Wskaźnik pracy socjalnej

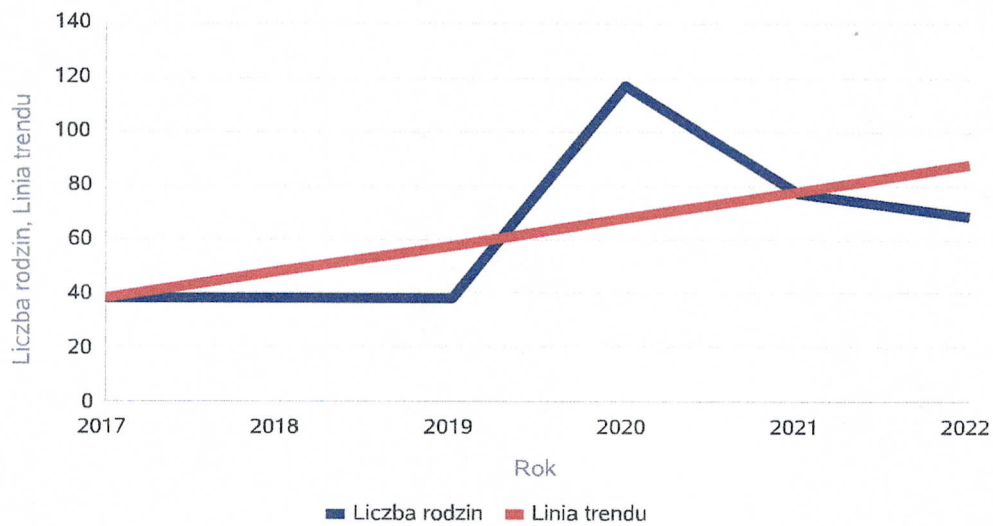




## Liczba rodzin korzystających z interwencji kryzysowej

Udzielone świadczenia	Liczba rodzin					
	2017	2018	2019	2020	2021	2022
Interwencja kryzysowa	38	38	38	117	77	68

Liczba rodzin korzystających z interwencji kryzysowej

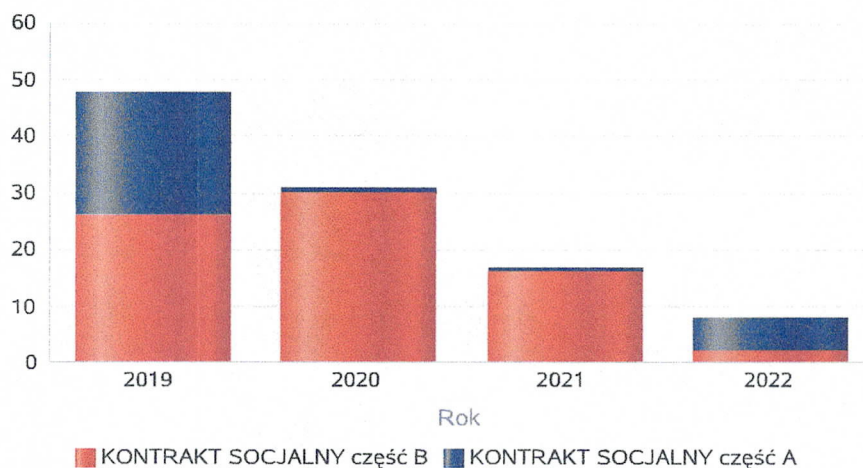


## Kontrakt socjalny

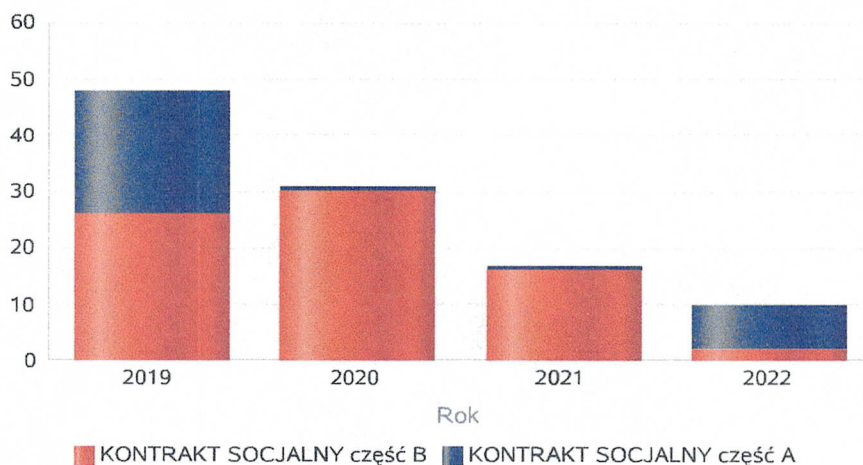
Wskaźnik obliczany jako udział osób objętych kontraktem socjalnym typu A i typu B w ogólnej liczbie osób nim objętych

Rok	Praca socjalna	Liczba kontraktów/projektów	Liczba osób objętych kontraktami/projektami socjalnymi
2019	KONTRAKT SOCJALNY część A	22	22
	KONTRAKT SOCJALNY część B	26	26
2020	KONTRAKT SOCJALNY część A	1	1
	KONTRAKT SOCJALNY część B	30	30
2021	KONTRAKT SOCJALNY część A	1	1
	KONTRAKT SOCJALNY część B	16	16
2022	KONTRAKT SOCJALNY część A	6	8
	KONTRAKT SOCJALNY część B	2	2

Liczba kontraktów/projektów

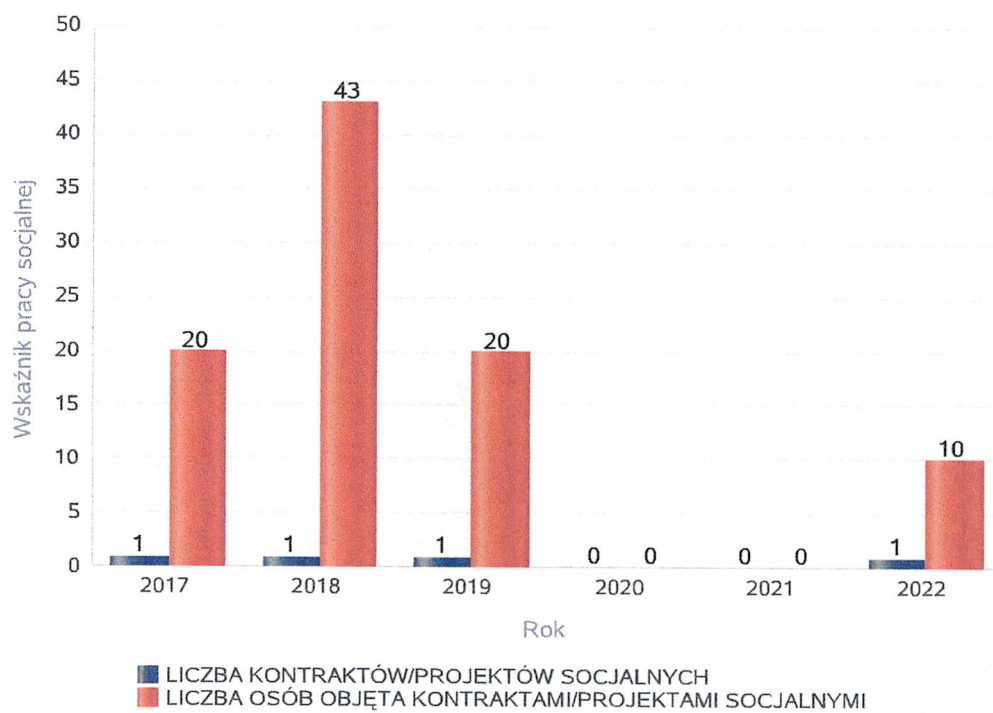


Liczba osób objętych kontraktami/projektami socjalnymi



Liczba projektów społecznych w odniesieniu do liczby osób nimi objętych

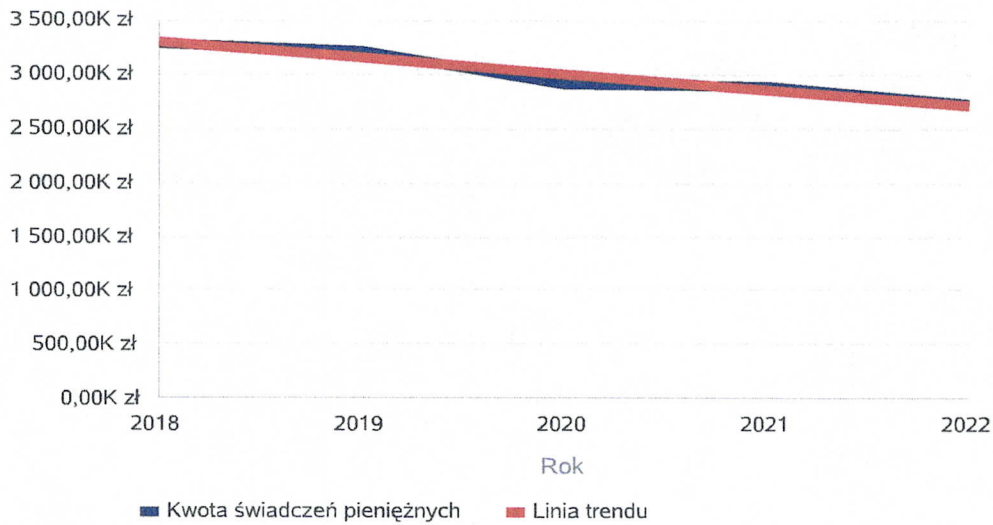
	2017	2018	2019	2020	2021	2022
LICZBA KONTRAKTÓW/PROJEKTÓW SOCJALNYCH	1	1	1	0	0	1
LICZBA OSÓB OBJĘTA KONTRAKTAMI/PROJEKTAMI SOCJALNYMI	20	43	20	0	0	10



## Świadczenia pieniężne z pomocy społecznej

Rok	Kwota świadczeń pieniężnych
2018	3 287 664,75 zł
2019	3 217 194,98 zł
2020	2 902 070,42 zł
2021	2 883 540,32 zł
2022	2 731 114,65 zł

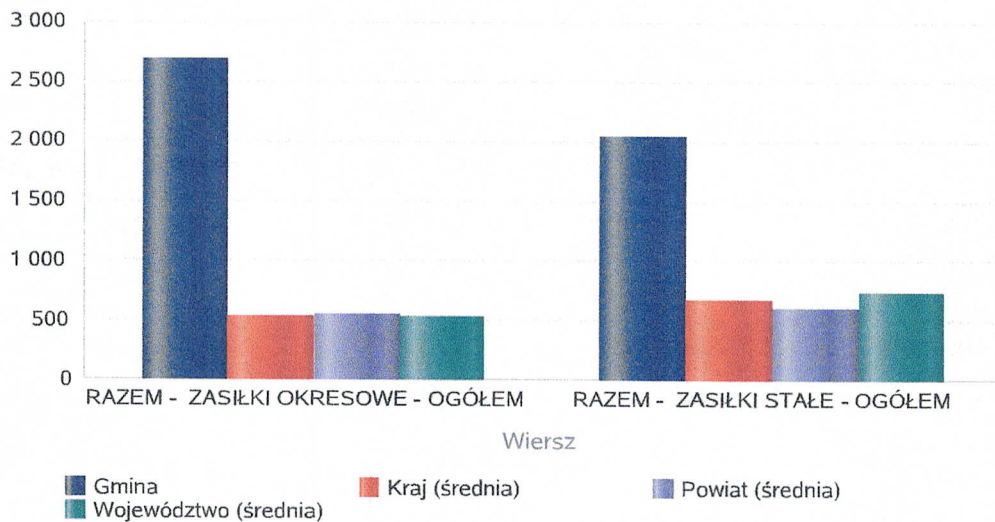
Kwota świadczeń pieniężnych



## Podstawowe statystyki dla świadczeń pieniężnych

Poziom	Wiersz	Liczba świadczeń
Gmina	RAZEM - ZASIŁKI OKRESOWE - OGÓŁEM	2 679
	RAZEM - ZASIŁKI STAŁE - OGÓŁEM	2 038
Powiat (średnia)	RAZEM - ZASIŁKI OKRESOWE - OGÓŁEM	551
	RAZEM - ZASIŁKI STAŁE - OGÓŁEM	615
Województwo (średnia)	RAZEM - ZASIŁKI OKRESOWE - OGÓŁEM	531
	RAZEM - ZASIŁKI STAŁE - OGÓŁEM	752
Kraj (średnia)	RAZEM - ZASIŁKI OKRESOWE - OGÓŁEM	544
	RAZEM - ZASIŁKI STAŁE - OGÓŁEM	683

Liczba świadczeń



**DANE O KORZYSTAJĄCYCH Z POMOCY I WSPARCIA  
w całym okresie sprawozdawczym**

WYSZCZEGÓLNIENIE		Rok 2021	Rok oceny 2022	Prognoza 2023
<b>OSOBY I RODZINY, KTÓRYM UDZIELONO POMOCY I WSPARCIA</b>				
Liczba osób	1	1 125	1 018	1 018
<b>OSOBY I RODZINY, KTÓRYM PRZYZNANO ŚWIADCZENIE</b>				
Liczba osób	2	864	745	745
W tym: osoby długotrwale korzystające	3	510	448	448
Wiek 0-17	4	69	28	28
Wiek produkcyjny *	5	609	455	455
Wiek poprodukcyjny **	6	186	152	152
Liczba rodzin	7	766	688	688
Liczba osób w rodzinach	8	1 253	1 097	1 097
<b>w tym: KOBIETY (z wierszy 2-6)</b>				
Ogółem	9	360	318	318
W tym: osoby długotrwale korzystające	10	246	213	213
Wiek 0-17	11	17	19	19
Wiek 18-59	12	244	201	201
Wiek 60 lat i więcej	13	99	98	98
<b>OSOBY I RODZINY, Z KTÓRYMI PRZEPROWADZONO WYWIAD ŚRODOWISKOWY</b>				
Liczba osób ogółem	14	588	1 097	1 097
Liczba rodzin	15	588	688	688
Liczba osób w rodzinach	16	928	1 946	1 946
<b>KONTRAKT SOCJALNY</b>				
Liczba zawartych kontraktów socjalnych - ogółem	17	10	8	8
Liczba osób objętych kontraktem socjalnym - ogółem	18	10	2	2

\* wiek produkcyjny: kobiety w wieku 18-59 lat, mężczyźni 18-64 lat

\*\* wiek poprodukcyjny: kobiety w wieku 60 i więcej, mężczyźni 65 i więcej

### **3.1. Dane o korzystających z pomocy i wsparcia GMINA - ZADANIA OPS oraz MOPS, MOPR**

Pomoc i wsparcie w Gminie Miejskiej Kłodzko w ramach pomocy społecznej w 2022 r. uzyskało 1018 osób.

W roku oceny, w stosunku do roku 2021, łączna liczba osób korzystających z pomocy i wsparcia zmniejszyła się o 107 osób. Natomiast liczba rodzin, którym przyznano świadczenie z pomocy społecznej, uległa zwiększeniu w stosunku do roku poprzedniego o 143.

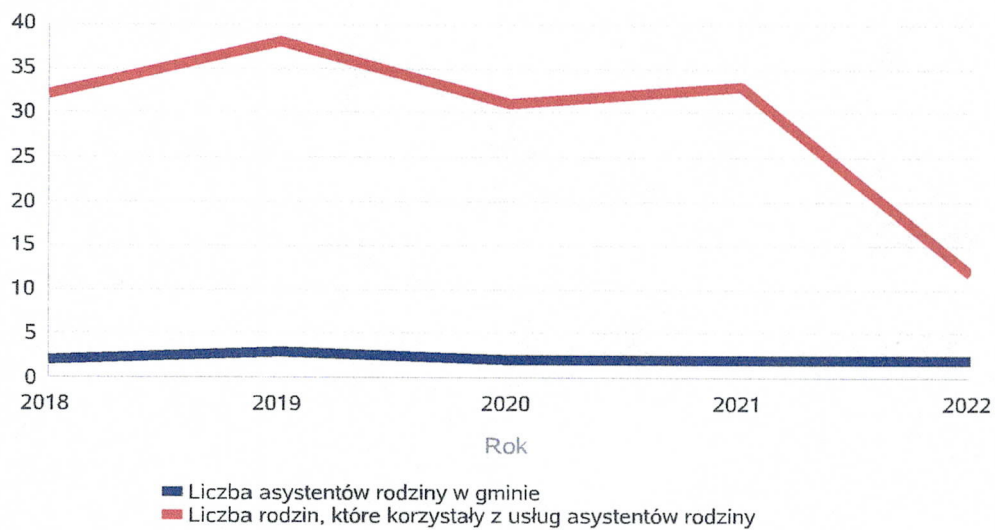
W przypadku długotrwale korzystających z pomocy społecznej, ich liczba osiągnęła poziom 645 osób, co oznacza wzrost w stosunku do roku 2021 o 135 osoby. Prognozy na 2023 rok zakładają dalszy niewielki wzrost w tym zakresie.

Oznacza to, że z powodu trudnej sytuacji gospodarczej związanej z ograniczeniem działalności wielu branż i sektora usług, bezrobocie będzie czynnikiem częściej występującym niż w roku poprzednim i będzie powodem udzielania pomocy i wsparcia. Jednak nadal osoby bezrobotne, obok osób niezdolnych do pracy z powodu wieku, czy niepełnosprawności, stanowią główną grupę beneficjentów naszej pomocy.

## Liczba asystentów rodziny oraz liczba rodzin objętych pracą asystenta rodziny

	2018	2019	2020	2021	2022
Liczba asystentów rodziny w gminie	2	3	2	2	2
Liczba rodzin, które korzystały z usług asystentów rodziny	32	38	31	33	12

Liczba asystentów rodziny oraz liczba rodzin





**Dane o osobach korzystających z pomocy i wsparcia  
 GMINA - ZADANIA OPS ORAZ MOPS, MOPR  
 wypełniają wyłącznie gminy i miasta na prawach powiatu  
 w całym okresie sprawozdawczym**

WYSZCZEGÓLNIENIE		Rok 2021	Rok oceny 2022	Prognoza 2023
<b>ŚWIADCZENIA PIENIĘŻNE Z POMOCY SPOŁECZNEJ</b>				
<b>ZASIŁEK STAŁY</b>				
Liczba osób	1	204	195	195
Kwota świadczeń w złotych	2	1 088 414	1 131 826	1 196 000
W tym: (wiersze 3-6)				
<b>Zasiłek stały dla osób samotnie gospodarujących</b>				
Liczba osób	3	173	166	166
Kwota świadczeń w złotych	4	985 282	1 035 883	1 094 000
<b>Zasiłek stały dla osoby w rodzinie</b>				
Liczba osób	5	31	29	29
Kwota świadczeń w złotych	6	103 132	95 943	101 942
<b>ZASIŁEK OKRESOWY</b>				
Liczba osób	7	410	391	391
Kwota świadczeń w złotych	8	988 832	855 283	855 283
W tym: (wiersze 9-16)				
<b>Zasiłek okresowy z tytułu bezrobocia</b>				
Liczba osób	9	197	175	175
Kwota świadczeń w złotych	10	616 615	520 246	654 240
<b>Zasiłek okresowy z tytułu długotrwałej choroby</b>				
Liczba osób	11	23	23	23
Kwota świadczeń w złotych	12	41 536	36 609	46 040
<b>Zasiłek okresowy z tytułu niepełnosprawności</b>				
Liczba osób	13	121	145	145
Kwota świadczeń w złotych	14	164 836	169 353	212 988
<b>Zasiłek okresowy z tytułu możliwości utrzymania lub nabycia uprawnień do świadczeń z innych systemów zabezpieczenia społecznego</b>				
Liczba osób	15	4	3	3
Kwota świadczeń w złotych	16	8 250	8 762	10 972
<b>Zasiłek okresowy kontynuowany niezależnie od dochodu na podstawie art. 38 ust. 4a i 4b</b>				
Liczba osób	17	0	0	0
Kwota świadczeń w złotych	18	0	0	0
<b>ZASIŁEK CELOWY</b>				
Liczba osób	19	490	437	437
Kwota świadczeń w złotych	20	809 523	726 792	1 074 900
W tym: (wiersze 21 - 22)				
<b>ZASIŁEK CELOWY PRYZNANY W RAMACH PROGRAMU WIELOLETNIEGO "POSIŁEK W SZKOLE I W DOMU"</b>				
Liczba osób	21	452	399	399
Kwota świadczeń w złotych	22	746 845	688 928	1 018 900
<b>ZASIŁEK CELOWY PRYZNANY NIEZALEŻNIE OD DOCHODU na podstawie art. 39a ust. 1 i 2</b>				

WYSZCZEGÓLNIENIE		Rok 2021	Rok oceny 2022	Prognoza 2023
Liczba osób	23	0	0	0
Kwota świadczeń w złotych	24	0	0	0
<b>ŚWIADCZENIA NIEPIENIĘŻNE Z POMOCY SPOŁECZNEJ</b>				
<b>POSIŁEK OGÓŁEM</b>				
Liczba osób	25	223	47	42
Kwota świadczeń w złotych	26	44 753	13 559	10 460
W tym: (z wierszy 25 - 26)				
<b>DLA DZIECI</b>				
Liczba osób	27	78	127	42
Kwota świadczeń w złotych	28	15 977	12 209	10 460
W tym (z wierszy 25-26):				
<b>POSIŁEK świadczenie przyznane w ramach programu wieloletniego "POSIŁEK W SZKOLE I W DOMU"</b>				
Liczba osób	29	59	42	45
Kwota świadczeń w złotych	30	24 851	12 209	13 200
W tym (z wierszy 29-30):				
<b>DLA DZIECI</b>				
Liczba osób	31	30	228	230
Kwota świadczeń w złotych	32	9 967	247 702	250 000
<b>SCHRONIENIE - OGÓŁEM</b>				
Liczba osób	33	20	23	23
Kwota świadczeń w złotych	34	224 100	2 541 032	36 000
<b>UBRANIE</b>				
Liczba osób	35	0	0	0
Kwota świadczeń w złotych	36	0	0	0
<b>SPRAWIENIE POGRZEBU</b>				
Liczba osób	37	3	12	7
Kwota świadczeń w złotych	38	7 587	38 280	21 000
<b>ODPŁATNOŚĆ GMINY ZA POBYT W DOMU POMOCY SPOŁECZNEJ</b>				
Liczba osób	39	31	37	40
Kwota świadczeń w złotych	40	1 037 976	1 348 944	1 400 000
<b>WSPIERANIE RODZINY I PIECZA ZASTĘPCZA</b>				
Liczba rodzin objęta pracą asystenta rodziny	41	33	12	15
Liczba rodzin wspierających	42	0	0	0
Liczba asystentów rodziny	43	2	2	2
Odpłatność za pobyt dziecka w pieczy zastępczej w złotych	44	1 136 287	1 490 000	1 415 000

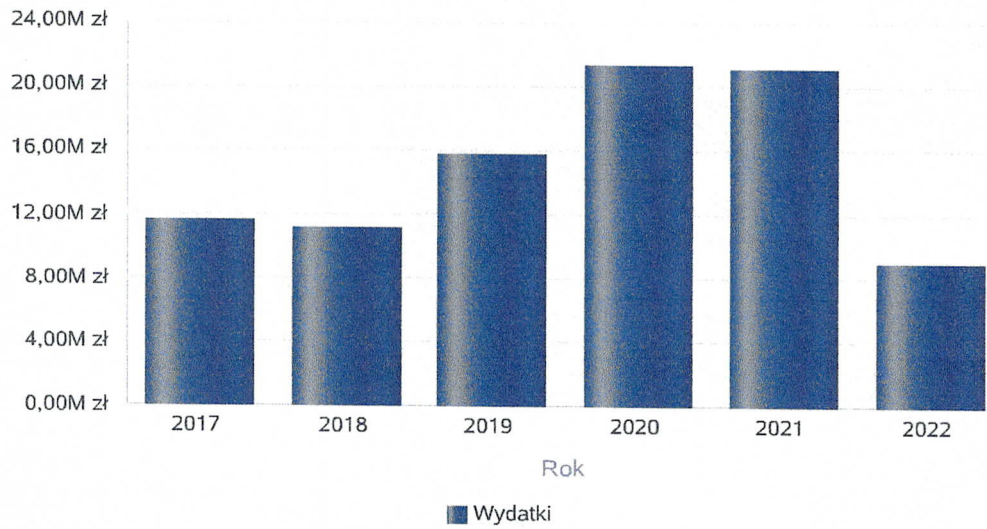
#### 4. Inne rodzaje pomocy i świadczeń

Od 1 kwietnia 2016r. do 31 maja 2022r. Ośrodek Pomocy Społecznej w Kłodzku realizował ustawę z dnia 11 lutego 2016r. o pomocy państwa w wychowywaniu dzieci. Głównym założeniem było wspieranie rodzin z dziećmi poprzez częściowe finansowanie wydatków związanych z wychowaniem dzieci, opieką nad nimi i zaspokajaniem ich elementarnych potrzeb życiowych. Wsparcie to realizowane jest poprzez wypłacanie rodzicom świadczenia wychowawczego w wysokości 500 zł, na dziecko do ukończenia 18 roku życia. W lipcu 2019r. nastąpiła zmiana stanu prawnego polegająca na zniesieniu kryterium dochodowego przy ubieganiu się o świadczenia. Z dniem 01.06.2022 r. powyższe zadanie realizuje ZUS.

## Świadczenie wychowawcze - kwota świadczeń

Rok	Wydatki
2017	11 616 174,00 zł
2018	11 071 137,00 zł
2019	15 763 455,00 zł
2020	21 265 277,00 zł
2021	20 965 281,00 zł
2022	8 979 092,00 zł

## Świadczenie wychowawcze - kwota świadczeń



Średniomiesięczna liczba rodzin korzystających z zasiłków rodzinnych wraz dodatkami oraz korzystających z jednorazowej zapomogi z tytułu urodzenia dziecka

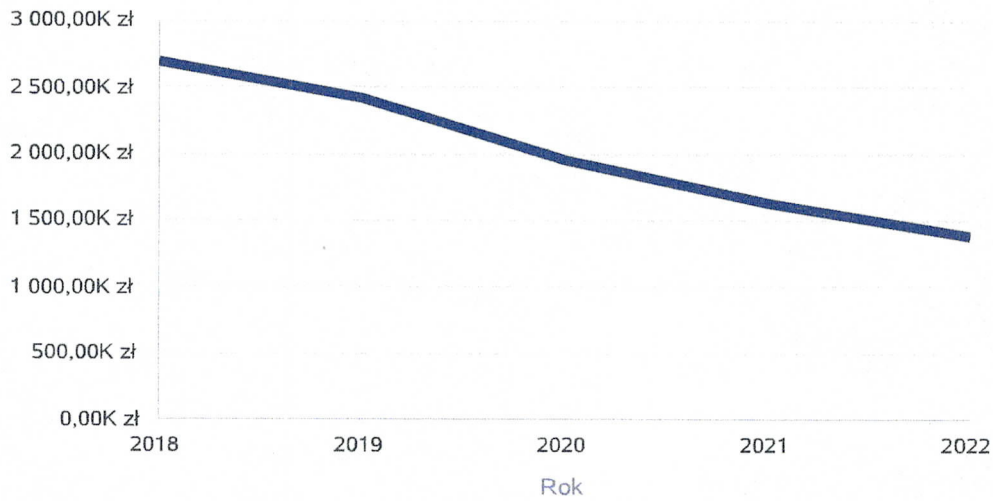
	Liczba rodzin				
	2018	2019	2020	2021	2022
Liczba rodzin korzystających z zasiłków rodzinnych wraz dodatkami	667	604	444	351	289



Kwotę zasiłków rodzinnych wraz z dodatkami ogółem wypłaconych w ciągu roku

Rok	Kwota
2018	2 688 807,03 zł
2019	2 414 189,60 zł
2020	1 945 272,34 zł
2021	1 637 716,91 zł
2022	1 388 216,67 zł

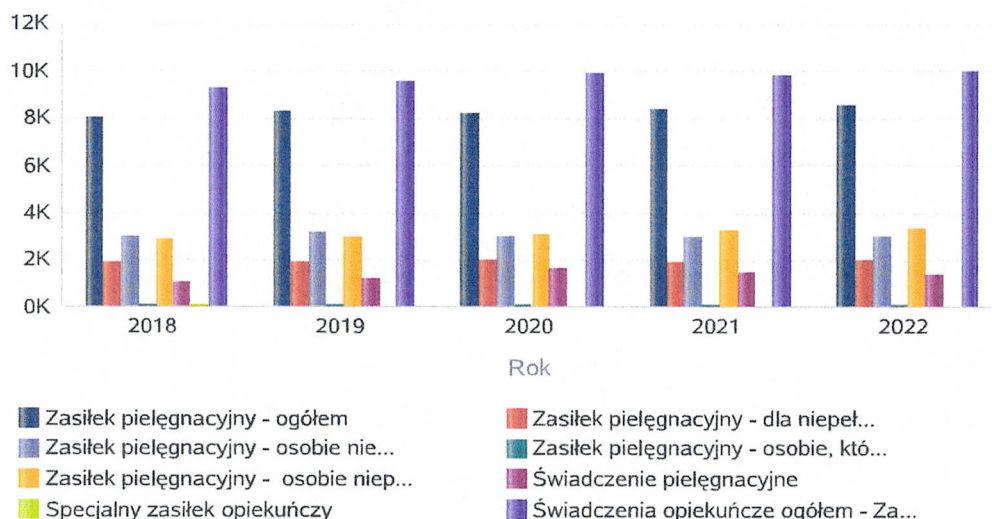
Kwota zasiłków rodzinnych wraz dodatkami oraz jednorazowej zapomogi z tytułu urodzenia dziecka



Liczba świadczeń: świadczenie pielęgnacyjne, zasiłek pielęgnacyjny, zasiłek pielęgnacyjny dla niepełnosprawnego dziecka, dla osoby niepełnosprawnej w wieku powyżej 16 lat o różnych stopniach niepełnosprawności, zasiłek pielęgnacyjny dla osób, które ukończyły 75 lat, specjalny zasiłek opiekuńczy, zasiłek dla opiekuna

Świadczenia opiekuńcze	Liczba świadczeń				
	2018	2019	2020	2021	2022
Zasiłek pielęgnacyjny - ogółem	8 057	8 277	8 213	8 320	8 533
Zasiłek pielęgnacyjny - dla niepełnosprawnego dziecka	1 912	1 949	1 970	1 946	1 962
Zasiłek pielęgnacyjny - osobie niepełnosprawnej w wieku powyżej 16. roku życia o znacznym stopniu niepełnosprawności	3 089	3 258	3 046	2 956	3 054
Zasiłek pielęgnacyjny - osobie, która ukończyła 75 lat	147	119	96	109	124
Zasiłek pielęgnacyjny - osobie niepełnosprawnej w wieku powyżej 16. roku życia legitymującej się orzeczeniem o umiarkowanym stopniu niepełnosprawności, jeżeli niepełnosprawność powstała w wieku do ukończenia 21 roku życia	2 909	2 951	3 101	3 309	3 393
Świadczenie pielęgnacyjne	1 066	1 251	1 634	1 514	1 437
Specjalny zasiłek opiekuńczy	108	67	50	29	33
Świadczenia opiekuńcze ogółem - Zasiłek pielęgnacyjny, świadczenia pielęgnacyjne, specjalny zasiłek opiekuńczy	9 231	9 595	9 897	9 863	10 003

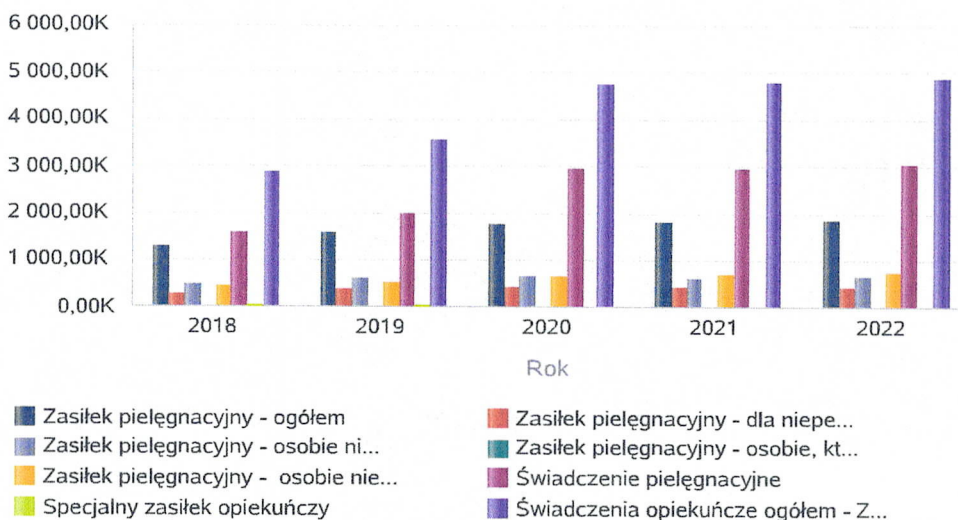
Liczba świadczeń



Kwota świadczeń: świadczenie pielęgnacyjne, zasiłek pielęgnacyjny, zasiłek pielęgnacyjny dla niepełnosprawnego dziecka, dla osoby niepełnosprawnej w wieku powyżej 16 lat o różnych stopniach niepełnosprawności, zasiłek pielęgnacyjny dla osób które ukończyły 75 lat, specjalny zasiłek opiekuńczy, zasiłek dla opiekuna

Świadczenia opiekuńcze	Kwota świadczeń				
	2018	2019	2020	2021	2022
Zasiłek pielęgnacyjny - ogółem	1 271 655,00	1 567 023,00	1 771 406,00	1 795 790,00	1 841 763,00
Zasiłek pielęgnacyjny - dla niepełnosprawnego dziecka	300 203,00	368 028,00	424 482,00	420 025,00	423 478,00
Zasiłek pielęgnacyjny - osobie niepełnosprawnej w wieku powyżej 16. roku życia o znacznym stopniu niepełnosprawności	488 547,00	617 304,00	657 197,00	638 023,00	659 176,00
Zasiłek pielęgnacyjny - osobie, która ukończyła 75 lat	23 182,00	22 512,00	20 721,00	23 527,00	26 764,00
Zasiłek pielęgnacyjny - osobie niepełnosprawnej w wieku powyżej 16. roku życia legitymującej się orzeczeniem o umiarkowanym stopniu niepełnosprawności, jeżeli niepełnosprawność powstała w wieku do ukończenia 21 roku życia	459 723,00	559 179,00	669 006,00	714 215,00	732 345,00
Świadczenie pielęgnacyjne	1 560 620,00	1 967 027,00	2 957 925,00	2 969 915,00	3 023 261,00
Specjalny zasiłek opiekuńczy	57 560,00	41 103,00	31 000,00	17 760,00	20 109,00
Świadczenia opiekuńcze ogółem - Zasiłek pielęgnacyjny, świadczenia pielęgnacyjne, specjalny zasiłek opiekuńczy	2 889 835,00	3 575 153,00	4 760 331,00	4 783 465,00	4 885 133,00

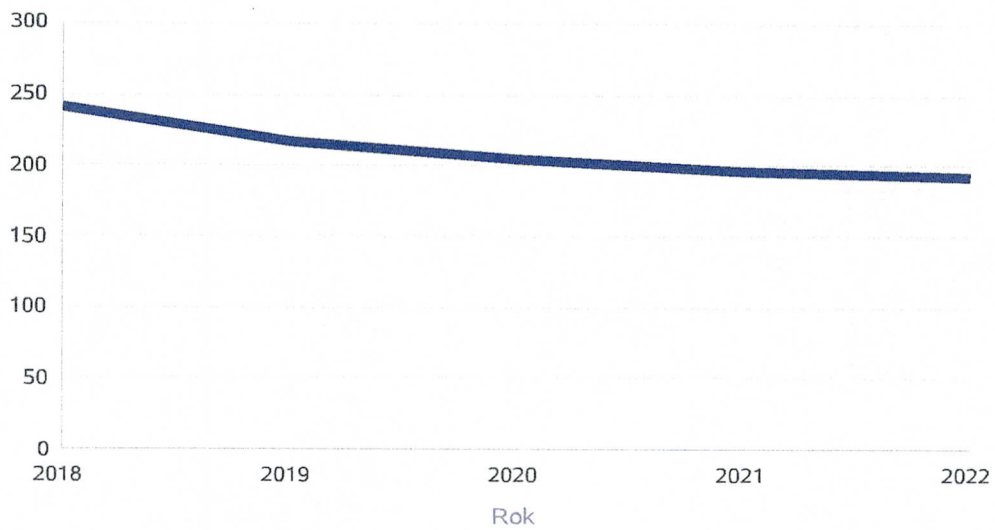
Kwota świadczeń



## Liczba osób korzystających ze świadczenia alimentacyjnego w poszczególnych latach

	Liczba osób				
	2018	2019	2020	2021	2022
Liczba osób korzystających ze świadczenia alimentacyjnego	241	216	204	197	192

Liczba osób korzystających ze świadczenia alimentacyjnego

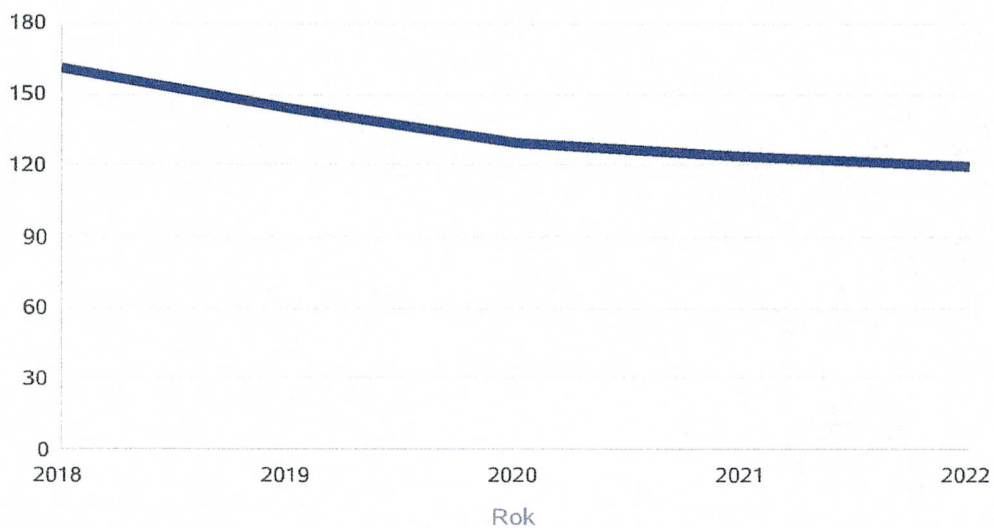




## Liczba rodzin korzystających ze świadczenia alimentacyjnego w poszczególnych latach

	Liczba rodzin				
	2018	2019	2020	2021	2022
Liczba rodzin korzystających ze świadczenia alimentacyjnego	161	144	129	123	119

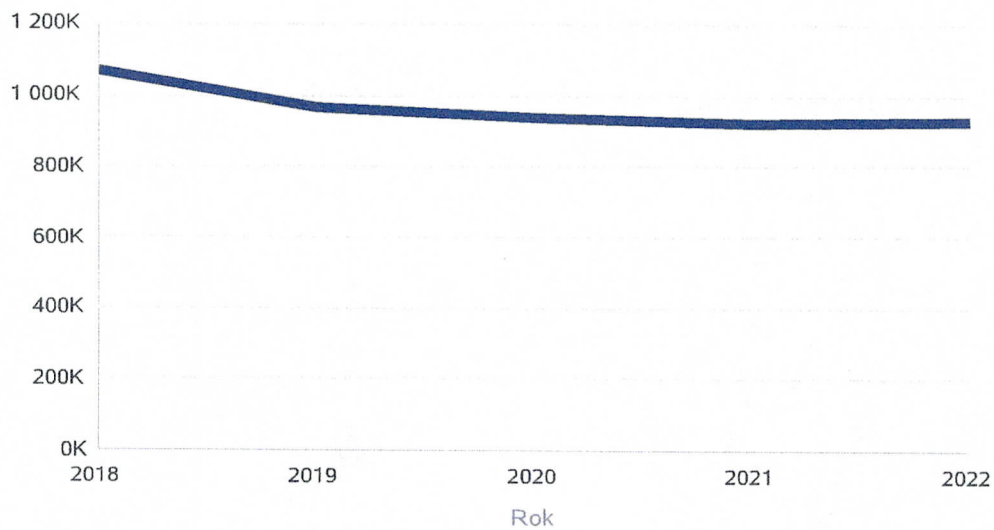
Liczba rodzin korzystających ze świadczenia alimentacyjnego



Kwota świadczeń z funduszu alimentacyjnego w poszczególnych latach [w zł]

	Kwota				
	2018	2019	2020	2021	2022
Ogólna kwota świadczeń z funduszu alimentacyjnego	1 070 331	962 379	936 142	920 431	928 908

Kwota świadczeń z funduszu alimentacyjnego



## INNE RODZAJE POMOCY I ŚWIADCZEŃ

WYSZCZEGÓLNIENIE		Rok 2021	Rok oceny 2022	Prognoza 2023
<b>DODATKI MIESZKANIOWE</b>				
Liczba gospodarstw domowych	1	253	302	302
Kwota świadczeń w złotych	2	475 068	718 667	750 000
<b>DODATKI ENERGETYCZNE</b>				
Liczba gospodarstw domowych	3	55	37	0
Kwota świadczeń w złotych	4	6 240	1 448	0

### 5. Zasoby instytucjonalne pomocy i wsparcia

Pomoc społeczna to nie tylko wsparcie finansowe osób i rodzin potrzebujących pomocy, ale także pomoc instytucjonalna, świadczona przez placówki pomocy społecznej oraz inne placówki użyteczności publicznej wspierających mieszkańców. Na terenie Gminy Miejskiej Kłodzko funkcjonują również żłobki i kluby dziecięce. Na terenie miasta Kłodzka funkcjonuje Noclegownia dla bezdomnych mężczyzn przewidziana na 20 miejsc. Nadmienić należy, że nadal w obecnej noclegowni w której przebywają osoby bezdomne panują bardzo złe warunki techniczno-lokalowe. Noclegownia posiada bazę na bardzo niskim poziomie. Noclegownia funkcjonowała przez cały rok. W związku z rozprzestrzenianiem się koronawirusa zachodziła konieczność przy współpracy z Kołem Kłodzkim Towarzystwa Pomocy im. Św. Brata Alberta wprowadzenia szczególnego nadzoru nad osobami bezdomnymi w zakresie:

- ograniczenia przemieszczania się osób bezdomnych,
- zapewnienia bezpieczeństwa osób przebywających w placówce,
- wprowadzenie i bezwzględne przestrzeganie reżimu sanitarnego przez osoby przebywające w noclegowni oraz opiekunów,

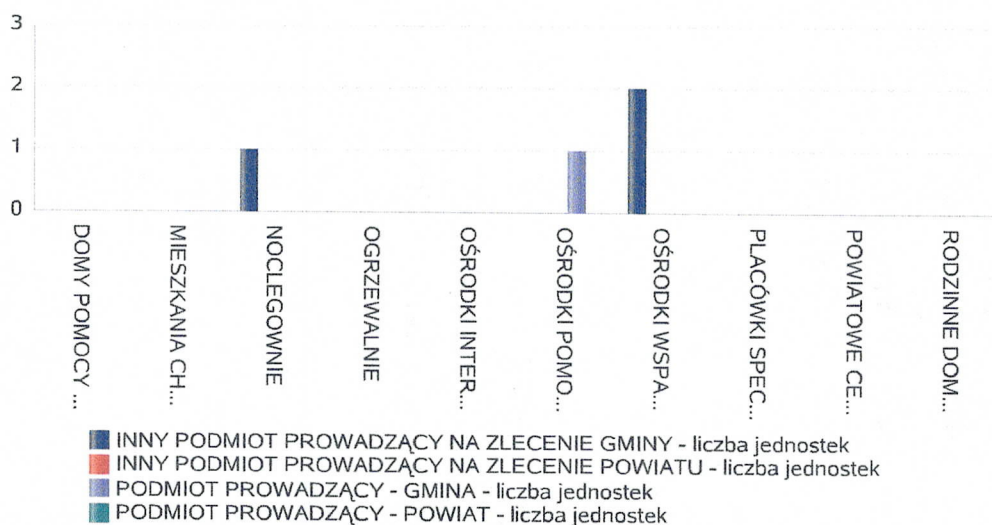
Jako jednostka specjalistycznego poradnictwa na terenie miasta Kłodzka w zakresie lokalnego systemu pomocy prawnej i psychospołecznej dla osób uzależnionych i ich rodzin funkcjonuje Punkt Informacyjno - Konsultacyjny dla osób uzależnionych oraz ich rodzin. Praca punktu oparta była o standardy pomocy ofiarom przemocy i rodzinom z problemem uzależnień. W Punkcie Informacyjno – Konsultacyjnym konsultacje prowadzą m. in. prawnik, specjalista terapii uzależnień, kurator, psycholog oraz osoby posiadające przygotowanie merytoryczne i zawodowe. Na terenie Gminy Miejskiej Kłodzko w Centrum Aktywności Lokalnej w Kłodzku w listopadzie 2020r., utworzona została placówka wsparcia dziennego prowadzona w formie opiekuńczej i specjalistycznej usytuowana przy ul. Łukasińskiego 43. W ramach pracy wychowawców prowadzone są działania:

- realizacja usług opiekuńczych, wychowawczych oraz zajęć dodatkowych, dydaktyczno-wyrównawczych, specjalistycznych i integracyjnych,
- realizacja zajęć integracyjnych, socjoterapeutycznych dla dzieci poniżej 15 roku życia, z pieczy zastępczej, - poradnictwo zawodowe dla dzieci powyżej 15 roku życia, z pieczy zastępczej, wsparcie usamodzielniania się. Nabór do placówki prowadzony był przy współpracy z Ośrodkiem Pomocy Społecznej w Kłodzku.

Liczba jednostek organizacyjnych pomocy i integracji społecznej o zasięgu lokalnym i o zasięgu ponadgminnym w podziale na instytucję prowadzącą

Jednostka	INNY PODMIOT PROWADZĄCY NA ZLECENIE GMINY - liczba jednostek	INNY PODMIOT PROWADZĄCY NA ZLECENIE POWIATU - liczba jednostek	PODMIOT PROWADZĄCY - GMINA - liczba jednostek	PODMIOT PROWADZĄCY - POWIAT - liczba jednostek
DOMY POMOCY SPOŁECZNEJ	0	0	0	0
MIESZKANIA CHRONIONE OGÓŁEM	0	0	0	0
NOCLEGOWNIE	1	0	0	0
OGRZEWALNIE	0	0	0	0
OŚRODKI INTERWENCJI KRYZYSOWEJ OGÓŁEM		0		0
OŚRODKI POMOCY SPOŁECZNEJ			1	
OŚRODKI WSPARCIA OGÓŁEM	2	0	0	0
PLACÓWKI SPECJALISTYCZNEGO PORADNICTWA OGÓŁEM		0		0
POWIATOWE CENTRA POMOCY RODZINIE				0
RODZINNE DOMY POMOCY	0			

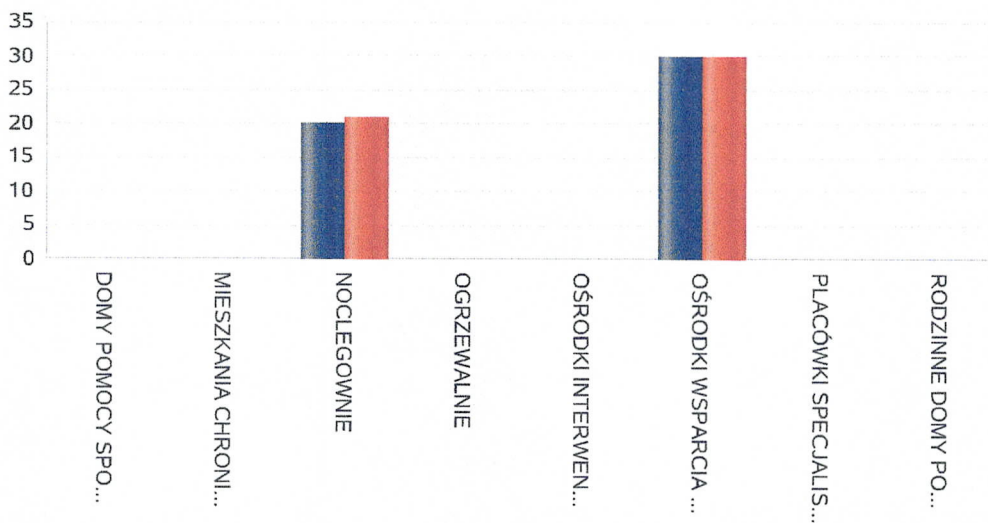
Liczba jednostek organizacyjnych pomocy i integracji społecznej



Liczba miejsc w jednostkach organizacyjnych pomocy i integracji społecznej o zasięgu lokalnym i o zasięgu ponadgminnym

Rodzaj placówki	liczba miejsc	liczba osób korzystających
DOMY POMOCY SPOŁECZNEJ	0	0
MIESZKANIA CHRONIONE OGÓŁEM	0	0
NOCLEGOWNIE	20	21
OGRZEWALNIE	0	0
OŚRODKI INTERWENCJI KRYZYSOWEJ OGÓŁEM		0
OŚRODKI WSPARCIA OGÓŁEM	30	30
PLACÓWKI SPECJALISTYCZNEGO PORADNICTWA OGÓŁEM		0
RODZINNE DOMY POMOCY	0	0

Liczba miejsc w jednostkach organizacyjnych pomocy i integracji społecznej o zasięgu lokalnym i o zasięgu ponadgminnym

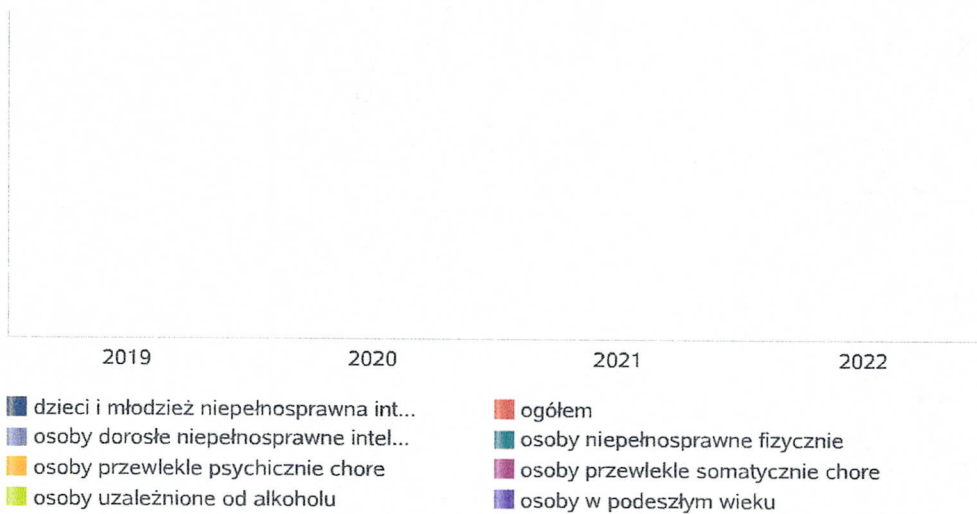


## Nasylenie usługami w DPS

Wskaźnik obliczany jako stosunek liczby osób umieszczonych w DPS pomnożony przez 100 do sumy liczby osób umieszczonych w DPS i liczby oczekujących

Grupa osób	Wskaźnik nasycenia usługami w DPS-ach wyrażony w %			
	2019	2020	2021	2022
ogółem				
osoby w podeszłym wieku				
osoby przewlekłe somatycznie chore				
osoby przewlekłe psychicznie chore				
osoby dorosłe niepełnosprawne intelektualnie				
dzieci i młodzież niepełnosprawna intelektualnie				
osoby niepełnosprawne fizycznie				
osoby uzależnione od alkoholu				

Nasylenie usługami w DPS-ach



## Rozmieszczenie jednostek organizacyjnych pomocy i integracji społecznej o zasięgu ponadgminnym

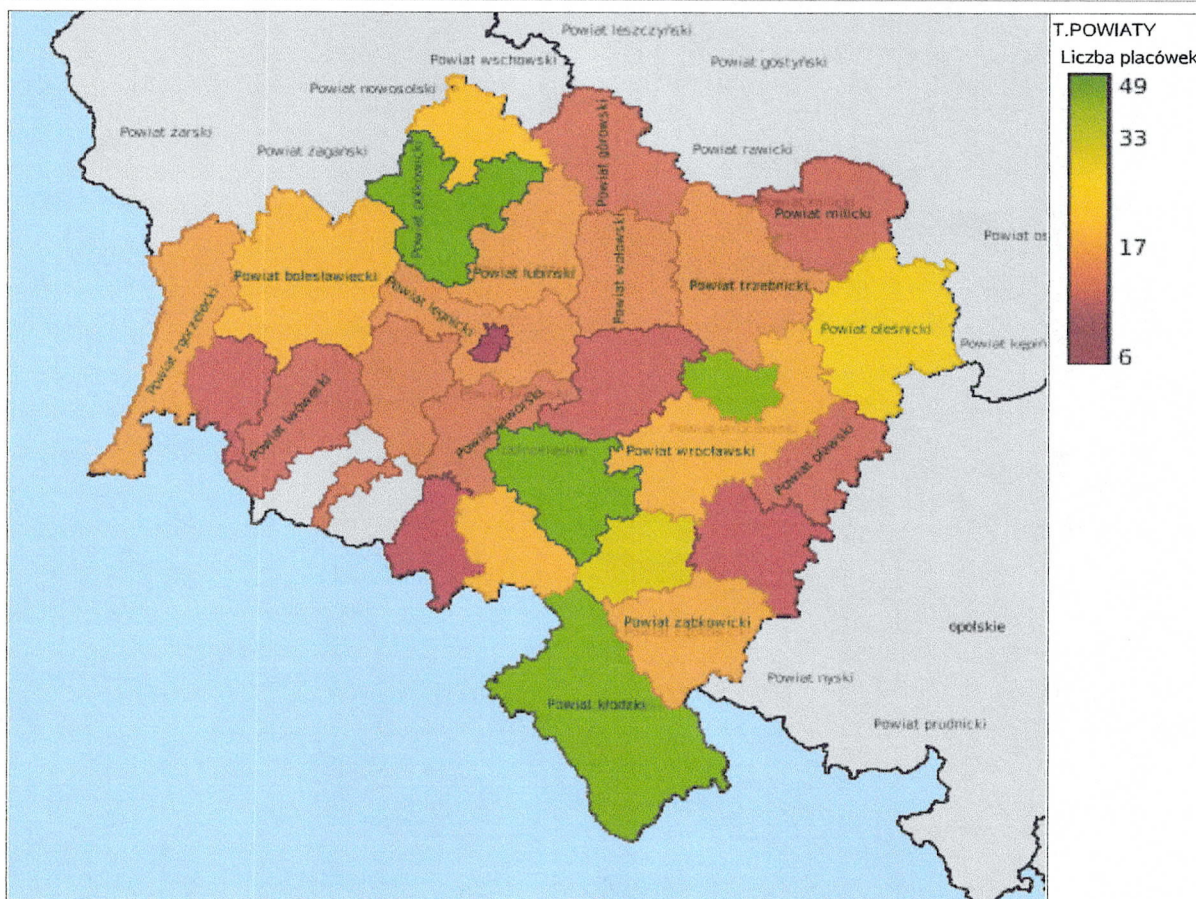
Powiat	Ogółem	DOMY POMOCY SPOŁ.	MIESZK. CHRO- NIONE OG.	NOCLE - GOWNIE	OGRZE - WALNIE	OŚR. INTER - WENCJI KRYZYS. OG.	OŚR. POM. SPOŁ.	OŚRODKI WSPARCIA OGÓŁEM	PLAC. SPEC. PORAD.	POWIAT. CENTRA POM. RODZ.	RODZ. DOMY POM.
Powiat bolesławiecki	18	2	4	0	0		6	6			0
Powiat dzierzoniowski	28	0	5	0	2		7	14			0
Powiat górowski	11	0	3	0	0		4	4			0
Powiat głogowski	18	0	3	1	1		6	7			0
Powiat jaworski	10	0	2	0	0		6	1			1
Powiat jeleniogórski	17	0	5	0	0		9	3			0
Powiat kamiennogórski	6	0	1	0	0		4	1			0
Powiat kłodzki	38	0	9	1	0		14	14			0
Powiat legnicki	11	0	0	0	0		8	3			0
Powiat lubański	7	0	0	0	0		6	1			0
Powiat lubiński	14	1	3	1	1		4	4			0
Powiat lwówecki	9	0	3	0	0		5	1			0
Powiat m. Jelenia Góra	11	1	2	1	1		1	5			0
Powiat m. Legnica	4	0	1	0	0		1	2			0
Powiat m. Wałbrzych (dolnośląskie)	17	0	10	0	1		1	5			0
Powiat m. Wrocław	31	0	2	1	1		1	26			0
Powiat milicki	7	0	2	0	0		3	2			0
Powiat oleśnicki	25	0	12	0	1		8	4			0
Powiat oławski	8	0	2	0	0		4	2			0
Powiat polkowicki	47	0	35	0	0		6	6			0
Powiat strzeliński	8	0	3	0	0		5	0			0
Powiat trzebnicki	14	0	4	0	0		6	4			0
Powiat wałbrzyski	19	0	5	0	0		8	6			0
Powiat wołowski	11	1	0	0	0		4	6			0
Powiat wrocławski	16	0	4	0	0		9	3			0
Powiat zgorzelecki	13	0	0	0	1		7	5			0
Powiat ząbkowicki	13	0	5	0	0		7	1			0
Powiat złotoryjski	13	0	3	0	0		6	4			54 0

Powiat	Ogółem	DOMY POMOCY SPOŁ.	MIESZK. CHRO - NIONE OG.	NOCLE - GOWNIE	OGRZE - WALNIE	OŚR. INTER - WENCJI KRYZYS. OG.	OŚR. POM. SPOŁ.	OŚRODKI WSPARCIA OGÓŁEM	PLAC. SPEC. PORAD.	POWIAT. CENTRA POM. RODZ.	RODZ. DOMY POM.
Powiat średzki (dolnośląskie)	8	0	0	0	0		5	3			0
Powiat świdnicki (dolnośląskie)	41	0	23	0	0		8	10			0

Powiat	Ogółem	DOMY POMOCY SPOŁ.	MIESZK. CHRO - NIONE OG.	NOCLE - GOWNIE	OGRZE - WALNIE	OŚR. INTER - WENCJI KRYZYS. OG.	OŚR. POM. SPOŁ.	OŚRODKI WSPARCIA OGÓŁEM	PLAC. SPEC. PORAD.	POWIAT. CENTRA POM. RODZ.	RODZ. DOMY POM.
Powiat bolesławiecki	4	0	2	0	0	1		0	0	1	
Powiat dzierzoniowski	7	1	2	0	0	1		1	1	1	
Powiat jórowski	2	1	0	0	0	0		0	0	1	
Powiat głogowski	6	1	2	0	0	1		1	0	1	
Powiat jaworski	4	1	1	0	0	0		1	0	1	
Powiat jeleniogórski	6	5	0	0	0	0		0	0	1	
Powiat kamiennogórski	3	1	0	0	0	0		1	0	1	
Powiat kłodzki	9	6	1	0	0	0		1	0	1	
Powiat legnicki	6	2	0	0	0	1		2	0	1	
Powiat lubański	4	0	0	0	0	1		2	0	1	
Powiat lubiński	4	0	2	0	0	1		0	0	1	
Powiat lwówecki	3	2	0	0	0	0		0	0	1	
Powiat m. Jelenia Góra	3	0	0	0	0	1		2	0	0	
Powiat m. Legnica	2	1	0	0	0	0		1	0	0	
Powiat m. Wałbrzych (dolnośląskie)	5	3	0	0	0	1		1	0	0	
Powiat m. Wrocław	15	13	0	0	0	2		0	0	0	
Powiat milicki	5	2	0	0	0	1		1	0	1	
Powiat oleśnicki	6	2	2	0	0	0		0	1	1	
Powiat oławski	4	1	1	0	0	1		0	0	1	
Powiat polkowicki	2	0	0	0	0	1		0	0	1	
Powiat strzeliński	2	0	0	0	0	0		1	0	1	
Powiat trzebnicki	3	1	0	0	0	0		1	0	1	
Powiat wałbrzyski	3	0	1	0	0	0		1	0	1	
Powiat	5	1	1	0	0	0		2	0	1	55



Powiat	Ogółem	DOMY POMOCY SPOŁ.	MIESZK. CHRO- NIONE OG.	NOCLE - GOWNIE	OGRZE - WALNIE	OŚR. INTER - WENCJI KRYZYS. OG.	OŚR. POM. SPOŁ.	OŚRODKI WSPARCIA OGÓŁEM	PLAC. SPEC. PORAD.	POWIAT. CENTRA POM. RODZ.	RODZ. DOMY POM.
wołowski											
Powiat wrocławski	5	1	1	0	0	0		2	0	1	
Powiat zgorzelecki	6	3	0	0	0	0		2	0	1	
Powiat ząbkowicki	7	5	0	0	0	1		0	0	1	
Powiat złotoryjski	2	0	0	0	0	0		1	0	1	
Powiat średzki (dolnośląskie)	3	1	0	0	0	0		1	0	1	
Powiat świdnicki (dolnośląskie)	7	2	2	0	0	1		1	0	1	



## ZASOBY INSTYTUCJONALNE POMOCY I WSPARCIA

WYSZCZEGÓLNIENIE		Rok 2021	Rok oceny 2022	Prognoza 2023
<b>OŚRODKI WSPARCIA - OGÓŁEM</b>				
Liczba miejsc w placówkach ogółem	1	20	20	20
Liczba osób korzystających	2	18	21	20
Liczba osób oczekujących (wg stanu na 31 grudnia danego roku)	3	0	0	0
Liczba decyzji odmownych (wg stanu na 31 grudnia danego roku)	4	0	0	0
Kadra placówek - liczba osób zatrudnionych ogółem (wg stanu na 31 grudnia danego roku)	5	3	0	0
Roczny koszt prowadzenia i utrzymania placówek (w złotych)	6	207 400	180 000	180 000
<b>W TYM (z wierszy 1-6, dotyczy wierszy 7-27):</b>				
<b>SRODOWISKOWE DOMY SAMOPOMOCY</b>				
Liczba miejsc w placówkach ogółem	7	0	0	0
Liczba osób korzystających	8	0	0	0
Liczba osób umieszczonych	9	0	0	0
Liczba osób oczekujących (wg stanu na 31 grudnia danego roku)	10	0	0	0
Kadra placówek - liczba osób zatrudnionych ogółem (wg stanu na 31 grudnia danego roku)	11	0	0	0
Roczny koszt prowadzenia i utrzymania placówek (w złotych)	12	0	0	0
<b>DZIENNE DOMY POMOCY</b>				
Liczba miejsc w placówkach ogółem	13	0	0	0
Liczba osób korzystających	14	0	0	0
Liczba osób oczekujących (wg stanu na 31 grudnia danego roku)	15	0	0	0
Kadra placówek - liczba osób zatrudnionych ogółem (wg stanu na 31 grudnia danego roku)	16	0	0	0
Roczny koszt prowadzenia i utrzymania placówek (w złotych)	17	0	0	0
<b>KLUBY SAMOPOMOCY</b>				
Liczba miejsc w placówkach ogółem	18	0	0	0
Liczba osób korzystających	19	0	0	0
Liczba osób oczekujących (wg stanu na 31 grudnia danego roku)	20	0	0	0
Kadra placówek - liczba osób zatrudnionych ogółem (wg stanu na 31 grudnia danego roku)	21	0	0	0
Roczny koszt prowadzenia i utrzymania placówek (w złotych)	22	0	0	0
<b>SCHRONISKA DLA OSÓB BEZDOMNYCH I SCHRONISKA DLA OSÓB BEZDOMNYCH Z USŁUGAMI OPIEKUŃCZYMI</b>				
Liczba miejsc w placówkach ogółem	23	0	0	0
Liczba osób korzystających	24	0	0	0
Liczba osób skierowanych w wyniku eksmisji	25	0	0	0
Kadra placówek - liczba osób zatrudnionych ogółem (wg stanu na 31 grudnia danego roku)	26	0	0	0
Roczny koszt prowadzenia i utrzymania placówek (w złotych)	27	0	0	0
<b>OGRZEWALNIE</b>				

WYSZCZEGÓLNIENIE		Rok 2021	Rok oceny 2022	Prognoza 2023
Liczba miejsc w placówkach ogółem	28	0	0	0
Liczba osób korzystających	29	0	0	0
Kadra placówek - liczba osób zatrudnionych ogółem (wg stanu na 31 grudnia danego roku)	30	0	0	0
Roczny koszt prowadzenia i utrzymania placówek (w złotych)	31	0	0	0
<b>NOCLEGOWNIE</b>				
Liczba miejsc w placówkach ogółem	32	20	20	20
Liczba osób korzystających	33	18	21	21
Liczba osób skierowanych w wyniku eksmisji	34	0	0	0
Kadra placówek - liczba osób zatrudnionych ogółem (wg stanu na 31 grudnia danego roku)	35	3	3	3
Roczny koszt prowadzenia i utrzymania placówek (w złotych)	36	207 400	180 000	180 000

### ZASOBY INSTYTUCJONALNE POMOCY I WSPARCIA (c.d.)

WYSZCZEGÓLNIENIE		Rok 2021	Rok oceny 2022	Prognoza 2023
<b>DOMY POMOCY SPOŁECZNEJ</b>				
Liczba miejsc w placówkach ogółem	1	0	0	0
Liczba osób korzystających	2	0	0	0
Liczba osób umieszczonych	3	0	0	0
Liczba osób oczekujących (wg stanu na 31 grudnia danego roku)	4	0	0	0
Liczba decyzji odmownych (wg stanu na 31 grudnia danego roku)	5	0	0	0
Kadra placówek - liczba osób zatrudnionych ogółem (wg stanu na 31 grudnia danego roku)	6	0	0	0
Roczny koszt prowadzenia i utrzymania placówek (w złotych)	7	0	0	0
<b>MIESZKANIA CHRONIONE OGÓŁEM</b>				
Liczba miejsc w placówkach ogółem	8	0	0	1
Liczba osób korzystających	9	0	0	1
Liczba osób umieszczonych	10	0	0	1
Liczba osób oczekujących (wg stanu na 31 grudnia danego roku)	11	0	0	0
Kadra placówek - liczba osób zatrudnionych ogółem (wg stanu na 31 grudnia danego roku)	12	0	0	0
Roczny koszt prowadzenia i utrzymania placówek (w złotych)	13	0		10 000
<b>OSRODKI INTERWENCJI KRYZYSOWEJ OGÓŁEM (powiatowe)</b>				
Liczba miejsc w placówkach ogółem	14	0	0	0
Liczba osób korzystających	15	0	0	0
<b>PLACÓWKI SPECJALISTYCZNEGO PORADNICTWA (powiatowe)</b>				
Liczba osób korzystających	16	0	0	0
Kadra placówek - liczba osób zatrudnionych ogółem (wg stanu na 31 grudnia danego roku)	17	0	0	0
Roczny koszt prowadzenia i utrzymania placówek (w złotych)	18	0	0	0

WYSZCZEGÓLNIENIE		Rok 2021	Rok oceny 2022	Prognoza 2023
<b>PLACÓWKI WSPARCIA DZIENNEGO</b>				
Liczba miejsc w placówkach ogółem	19	35	35	35
Liczba osób korzystających	20	35	35	35
Kadra placówek - liczba osób zatrudnionych ogółem (wg stanu na 31 grudnia danego roku)	21	14	14	14
Roczny koszt prowadzenia i utrzymania placówek (w złotych)	22	670 218	511 932	610 000
<b>PLACÓWKI OPIEKUNCZO-WYCHOWAWCZE OGÓŁEM</b>				
Liczba miejsc w placówkach ogółem	23	X	X	X
Liczba osób korzystających	24	X	X	X
Kadra placówek - liczba osób zatrudnionych ogółem (wg stanu na 31 grudnia danego roku)	25	X	X	X
Roczny koszt prowadzenia i utrzymania placówek (w złotych)	26	X	X	X
<b>W tym: PLACÓWKI TYPU RODZINNEGO</b>				
Liczba miejsc w placówkach ogółem	27	X	X	X
Liczba osób korzystających	28	X	X	X
Kadra placówek - liczba osób zatrudnionych ogółem (wg stanu na 31 grudnia danego roku)	29	X	X	X
Roczny koszt prowadzenia i utrzymania placówek (w złotych)	30	X	X	X
<b>CENTRUM INTEGRACJI SPOŁECZNEJ</b>				
Liczba uczestników zajęć	31	0	0	0
<b>KLUB INTEGRACJI SPOŁECZNEJ</b>				
Liczba uczestników zajęć	32	0	0	0
<b>WARSZTAT TERAPII ZAJĘCIOWEJ</b>				
Liczba uczestników zajęć	33	0	0	0
Kadra placówek - liczba osób zatrudnionych ogółem (wg stanu na 31 grudnia danego roku)	34	0	0	0
Roczny koszt prowadzenia i utrzymania placówek (w złotych)	35	0	0	0
<b>ZAKŁAD AKTYWNOŚCI ZAWODOWEJ</b>				
Liczba uczestników zajęć	36	0	0	0

## INNE INSTYTUCJE POMOCY I WSPARCIA

Rodzaj instytucji	Wyszczególnienie		Rok 2021	Rok oceny 2022	Prognoza 2023
Spółdzielnie socjalne dla których JST jest założycielem lub członkiem	Liczba spółdzielni socjalnych	1	0	0	0
	Liczba osób zatrudnionych w spółdzielniach socjalnych (ogółem wg stanu na 31 grudnia danego roku)	2	0	0	0
	W tym, z wiersza powyżej, liczba osób, o których mowa w art. 4 ust. 1 ustawy o spółdzielniach socjalnych, zatrudnionych w spółdzielniach socjalnych (wg stanu na 31 grudnia danego roku)	3	0	0	0
Liczba organizacji pozarządowych w obszarze włączenia społecznego działających na terenie JST		4	0	0	0

## **6. Kadra jednostki organizacyjnej pomocy społecznej**

Utworzenie i utrzymanie Ośrodka Pomocy Społecznej w Kłodzku jest zadaniem obowiązkowym gminy. W okresie sprawozdawczym Ośrodek Pomocy Społecznej w Kłodzku zatrudniał 38 osób. Ośrodkiem kieruje Dyrektor, któremu podlegają:

Dział Pomocy Środowiskowej - Kierownik i 13 pracowników socjalnych oraz 2 asystentów rodziny;

Dział Świadczeń - Kierownik i 9 pracowników;

Księgowość - Główna księgowa i 3 pracowników, w tym kasjer;

Kierownik Kancelarii i dwóch pracowników, w tym kierowca-konserwator oraz pracownik gospodarczy;

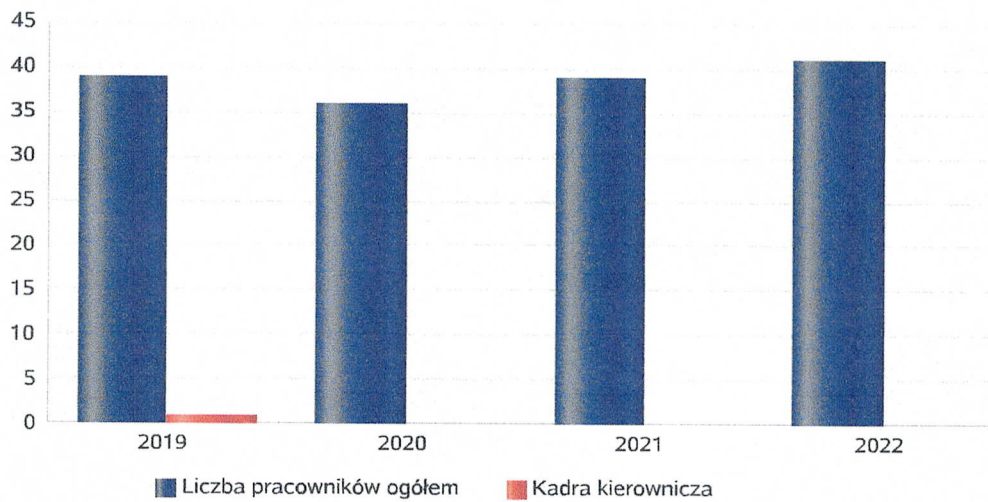
Specjalista ds. kadr;

Informatyk

## Kadra jednostek organizacyjnych pomocy społecznej - osoby zatrudnione

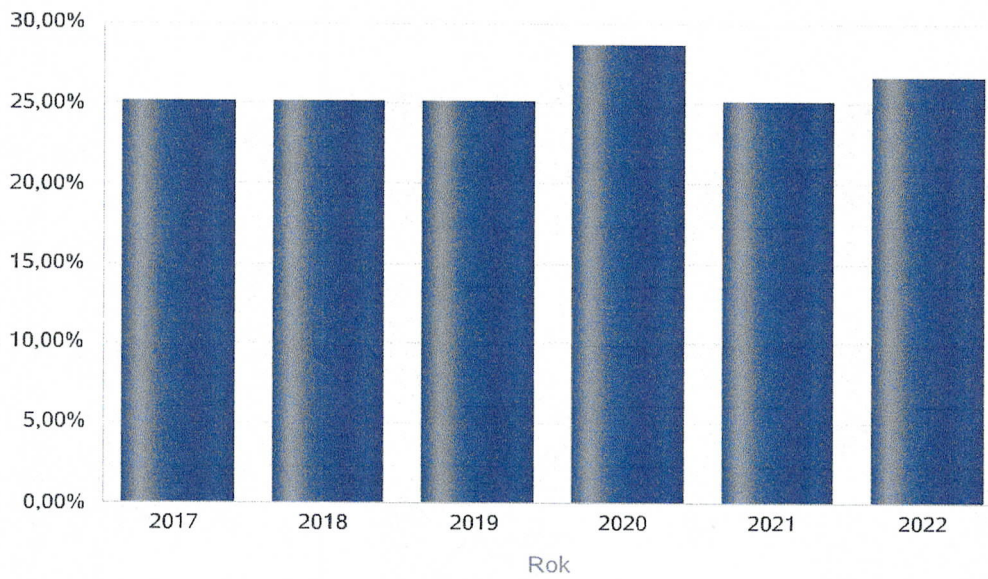
Zatrudnieni	Liczba osób			
	2019	2020	2021	2022
Ogółem we wszystkich rodzajach placówek	38	36	39	41
Kierownicy, dyrektorzy, zastępcy	1	4	4	4

### Kadra jednostek organizacyjnych pomocy społecznej - osoby zatrudnione



## Kadra jednostek organizacyjnych pomocy społecznej

Rok	Wskaźnik
2017	25,00%
2018	25,00%
2019	25,00%
2020	28,57%
2021	25,00%
2022	26,67%



Czy ośrodek spełnia ustawowy warunek 1 pracownik socjalny na 2000 osób lub 1 pracownik socjalny na 50 rodzin korzystających z pracy socjalnej i czy zatrudnia co najmniej 3 pracowników socjalnych

Rok	Czy spełniony warunek ustawowy dot. pracowników socjalnych	Liczba mieszkańców wg GUS	Liczba rodzin w gminie korzystająca z pracy socjalnej	Liczba pracowników socjalnych
2018	Tak	27 041	1 208	16
2019	Tak	26 954	1 230	16
2020	Tak	26 574	1 131	14
2021	Tak	26 172	1 110	16
2022	Tak	25 239	1 018	15




6.1. Zatrudnienie pomocnicze w jednostce organizacyjnej pomocy społecznej

6.2. Zespoły pracy socjalnej i integracji społecznej w jednostce pomocy społecznej


## 7. Środki finansowe na wydatki w pomocy społecznej i innych obszarach polityki społecznej w budżecie jednostki samorządu terytorialnego

WYDATKI W OBSZARACH POLITYKI SPOŁECZNEJ W JEDNOSTKACH SAMORZĄDU TERYTORIALNEGO



- 855 - RODZINA
- 852 - POMOC SPOŁECZNA
- 853 - POZOSTAŁE ZADANIA W ZAKRESIE POLITYKI SPOŁECZNEJ
- 854 - EDUKACYJNA OPIEKA WYCHOWAWCZA
- 851 - OCHRONA ZDROWIA

WYDATKI W OBSZARACH POLITYKI SPOŁECZNEJ W OPS / PCPR



- 855 - RODZINA
- 852 - POMOC SPOŁECZNA
- 853 - POZOSTAŁE ZADANIA W ZAKRESIE POLITYKI SPOŁECZNEJ
- 854 - EDUKACYJNA OPIEKA WYCHOWAWCZA
- 851 - OCHRONA ZDROWIA

**ŚRODKI FINANSOWE NA WYDATKI W POMOCY SPOŁECZNEJ I INNYCH OBSZARACH POLITYKI SPOŁECZNEJ W BUDŻECIE JEDNOSTKI SAMORZĄDU TERYTORIALNEGO ZADANIA WŁASNE I ZADANIA ZLECONE - w złotych**

WYSZCZEGÓLNIENIE		Rok 2021	Rok oceny 2022	Prognoza 2023
<b>OGÓŁEM</b>				
OGÓŁEM ( działy)	1	39 974 537	36 818 418	21 398 925
W tym: w budżecie OPS/PCPR	2	39 047 537	36 819 192	21 398 925
<b>851 - OCHRONA ZDROWIA</b>				
85153 - Przeciwdziałanie narkomanii	3	84 000		
w tym: w budżecie OPS / PCPR	4	0		
85154 - Przeciwdziałanie alkoholizmowi	5	786 000		
w tym: w budżecie OPS / PCPR	6	0		
<b>852 - POMOC SPOŁECZNA</b>				
85202 - Domy pomocy społecznej	7	1 027 800	1 348 944	1 400 000
w tym: w budżecie OPS / PCPR	8	1 027 800	1 348 944	1 400 000
85203 - Ośrodki Wsparcia	9	0	0	0
w tym: w budżecie OPS / PCPR	10	0	0	0
85205 - Zadania w zakresie przeciwdziałania przemocy w rodzinie	11	18 657	17 638	20 642
w tym: w budżecie OPS / PCPR	12	18 657	17 638	20 642
85213 - Składki na ubezpieczenie zdrowotne opłacane za osoby pobierające niektóre świadczenia z pomocy społecznej oraz za osoby uczestniczące w zajęciach w centrum integracji społecznej	13	89 869	99 478	107 982
w tym: w budżecie OPS / PCPR	14	89 869	99 478	107 982

WYSZCZEGÓLNIENIE		Rok 2021	Rok oceny 2022	Prognoza 2023
85214 - Zasiłki okresowe, celowe i pomoc w naturze oraz składki na ubezpieczenia emerytalne i rentowe	15	1 070 442	945 222	1 164 073
w tym: w budżecie OPS	16	1 070 442	945 222	1 164 073
85215 - Dodatki mieszkaniowe	17	483 398	720 114	750 000
w tym: w budżecie OPS	18	483 398	720 114	750 000
85216 - Zasiłki stałe	19	1 082 165	1 110 548	1 196 000
w tym: w budżecie OPS	20	1 082 165	1 110 548	1 196 000
85218 - Powiatowe Centra Pomocy Rodzinie	21	X	X	X
w tym: w budżecie PCPR	22	X	X	X
85219 - Ośrodki Pomocy Społecznej	23	2 370 587	2 860 017	3 181 562
w tym: w budżecie OPS	24	2 370 587	2 860 017	3 181 562
85220 - Jednostki specjalistycznego poradnictwa, mieszkania chronione i ośrodki interwencji kryzysowej	25	0	0	10 000
w tym: w budżecie OPS / PCPR	26	0	0	10 000
85228 - Usługi opiekuńcze i specjalistyczne usługi opiekuńcze	27	646 398	568 312	641 100
w tym: w budżecie OPS / PCPR	28	646 398	568 312	641 100
85230 - Pomoc w zakresie dożywiania	29	770 725	752 554	1 096 300
w tym: w budżecie OPS	30	770 725	752 554	1 096 300
85231 - Pomoc dla cudzoziemców	31	0	0	0
w tym: w budżecie OPS / PCPR	32	0	0	0
W tym (z wiersza 31): Wydatki na pomoc dla cudzoziemców w celu integracji ze środowiskiem (cudzoziemcy, którzy uzyskali status uchodźcy lub ochronę uzupełniającą)	33	0	0	0
w tym: w budżecie OPS / PCPR	34	0	0	0
85232 - Centra Integracji Społecznej	35	0	0	0
w tym: w budżecie OPS / PCPR	36	0	0	0
85278 - Usuwanie skutków klęsk żywiołowych	37	0	0	0
w tym: w budżecie OPS / PCPR	38	0	0	0
85295 - Pozostała działalność	39	298 669	1 740 086	202 896
w tym: w budżecie OPS / PCPR	40	298 669	1 740 860	202 896
<b>853 - POZOSTAŁE ZADANIA W ZAKRESIE POLITYKI SPOŁECZNEJ</b>				
85311 - Rehabilitacja zawodowa i społeczna osób niepełnosprawnych	41	0	0	0
w tym: w budżecie OPS / PCPR	42	0	0	0
85321 - Zespoły orzekania o niepełnosprawności	43	0	0	0
w tym: w budżecie dyspozycji OPS / PCPR	44	0	0	0
85324 - Państwowy Fundusz Rehabilitacji Osób Niepełnosprawnych	45	0	0	0
w tym: w budżecie OPS / PCPR	46	0	0	0
85395 - Pozostała działalność w zakresie polityki społecznej	47	0	7 278 780	693 030
w tym: w budżecie OPS / PCPR	48	0	7 278 780	693 030
<b>854 - EDUKACYJNA OPIEKA WYCHOWAWCZA</b>				
85415 - Pomoc materialna dla uczniów o charakterze socjalnym	49	150 492	104 873	64 000
w tym: w budżecie OPS / PCPR	50	150 492	104 873	64 000

WYSZCZEGÓLNIENIE		Rok 2021	Rok oceny 2022	Prognoza 2023
85416 - Pomoc materialna dla uczniów o charakterze motywacyjnym	51	57 000	0	0
w tym: w budżecie OPS / PCPR	52	0	0	0
<b>855 - RODZINA</b>				
85501 - Świadczenie wychowawcze	53	21 143 979	9 008 723	0
w tym: w budżecie OPS / PCPR	54	21 143 979	9 008 723	0
85502 - Świadczenia rodzinne, świadczenie z funduszu alimentacyjnego oraz składki na ubezpieczenia emerytalne i rentowe z ubezpieczenia społecznego	55	8 517 349	8 444 663	9 102 016
w tym: w budżecie OPS / PCPR	56	8 517 349	8 444 663	9 102 016
85504 - Wspieranie rodziny	57	75 386	147 130	176 789
w tym: w budżecie OPS / PCPR	58	75 386	147 130	176 789
85516 - Tworzenie i funkcjonowanie żłobków	59	0	0	0
w tym: w budżecie OPS / PCPR	60	0	0	0
85516 - Tworzenie i funkcjonowanie klubów dziecięcych	61	0	0	0
w tym: w budżecie OPS / PCPR	62	0	0	0
85516 - Dzienni opiekunowie	63	0	0	0
w tym: w budżecie OPS / PCPR	64	0	0	0
85508 - Rodziny zastępcze	65	248 964	299 500	300 000
w tym: w budżecie OPS / PCPR	66	248 964	299 500	300 000
85510 - Działalność placówek opiekuńczo-wychowawczych	67	887 323	1 190 500	1 115 000
w tym: w budżecie OPS / PCPR	68	887 323	1 190 500	1 115 000
85513 - Składki na ubezpieczenie zdrowotne opłacane za osoby pobierające niektóre świadczenia rodzinne, zgodnie z przepisami ustawy o świadczeniach rodzinnych oraz za osoby pobierające zasiłki dla opiekunów, zgodnie z przepisami ustawy z dnia 4 kwietnia 2014 r. o ustaleniu i wypłacie zasiłków dla opiekunów	69	165 334	181 336	177 535
w tym: w budżecie OPS / PCPR	70	165 334	181 336	177 535
85514 - Składki na ubezpieczenie zdrowotne opłacane za osoby przebywające na urlopach wychowawczych, za osoby zatrudnione jako nianie oraz za osoby sprawujące osobistą opiekę nad dzieckiem	71	0	0	0
w tym: w budżecie OPS / PCPR	72	0	0	0
85578 Usuwanie skutków klęsk żywiołowych	73	0	0	0
w tym: w budżecie OPS / PCPR	74	0	0	0

## 8. Aktywność projektowo-konkursowa jednostki organizacyjnej pomocy społecznej

W roku 2022 Ośrodek Pomocy Społecznej w Kłodzku realizował Program Ministra Rodziny i Polityki Społecznej „Asystent osobisty osoby niepełnosprawnej” – edycja 2022, w ramach którego zapewniano osobom niepełnosprawnym w stopniu znacznym lub umiarkowanym usługę asystenta w wykonywaniu codziennych czynności oraz funkcjonowaniu w życiu społecznym. Wsparciem asystentów objętych było 15 osób niepełnosprawnych z terenu miasta Kłodzka. Program oferuje wsparcie osób niepełnosprawnych m.in. w zakresie: a) wyjścia, powrotu oraz/lub dojazdu w wybrane przez uczestnika programu miejsce (np. dom, praca, placówki oświatowe i szkoleniowe, świątynie, placówki służby zdrowia

- i rehabilitacyjne, gabinety lekarskie, urzędy, znajomi, rodzina, instytucje finansowe, wydarzenia kulturalne/rozrywkowe/społeczne/sportowe itp.);
- b) wyjścia, powrotu oraz/lub dojazdu na rehabilitację i zajęcia terapeutyczne;
- c) zakupów, z zastrzeżeniem aktywnego udziału uczestnika programu przy ich realizacji;
- d) załatwienia spraw urzędowych;
- e) nawiązania kontaktu/współpracy z różnego rodzaju organizacjami;
- f) korzystania z dóbr kultury (tj. muzeum, teatr, kino, galerie sztuki, wystawy itp.).

## **9. Współpraca z organizacjami pozarządowymi - zadania zlecone w obszarze pomocy i wsparcia**

Ośrodek Pomocy Społecznej w Kłodzku wydawał skierowania do otrzymania żywności w ramach Programu FEAD Program Operacyjny Pomoc Żywnościowa. Żywność wydawana była przez organizację pozarządową, tj. Koło Kłodzkie Towarzystwo Pomocy im. Św. Brata Alberta oraz PCK Oddział Kłodzko.

W ramach współpracy ze Środowiskowym Domem Samopomocy w Kłodzku, Ośrodek Pomocy Społecznej w Kłodzku kierował osoby uprawnione do udziału w Środowiskowym Domu Samopomocy w Kłodzku.

Ośrodek Pomocy Społecznej w Kłodzku w 2022 r. nadal prowadził działania mające na celu realizację zadań Ogólnopolskiej Karty Dużej Rodziny na terenie miasta Kłodzka. Ogólnopolska Karta Dużej Rodziny to system zniżek dla rodzin wielodzietnych. Przysługuje rodzinom z przynajmniej trójką dzieci, niezależnie od dochodu. Karta jest wydawana bezpłatnie, każdemu członkowi rodziny. Rodzice mogą korzystać z karty dożywotnio, dzieci - do 18 roku życia lub do ukończenia nauki, maksymalnie do osiągnięcia 25 lat. Osoby niepełnosprawne otrzymają kartę na czas trwania orzeczenia

o niepełnosprawności. Karta Dużej Rodziny oferuje system zniżek oraz dodatkowych uprawnień. Jej posiadacze będą mieli możliwość korzystania z katalogu oferty kulturalnej, rekreacyjnej czy transportowej na terenie całego kraju. Zniżki mogą oferować nie tylko instytucje publiczne, ale również przedsiębiorcy prywatni. Przystępując do programu, zyskują prawo do posługiwania się znakiem „Tu honorujemy Kartę Dużej Rodziny”.

Prowadzono akcję informacyjną o możliwościach otrzymania schronienia, zapewnienia gorącego posiłku oraz odzieży dla osób wymagających wsparcia w tym zakresie z podaniem adresów i telefonów odpowiednich instytucji udzielającym pomocy osobom wymagającym wsparcia na terenie Gminy.

Wydawano zaświadczenia dla osób ubiegających się o dofinansowanie w ramach Narodowego Funduszu Ochrony Środowiska i Gospodarki Wodnej oraz z Wojewódzkiego Funduszu Ochrony Środowiska i Gospodarki Wodnej w ramach Programu „Czyste Powietrze”.

Ośrodek Pomocy Społecznej w Kłodzku ponownie podjął współpracę z Fundacją Ronalda McDonalda, czego efektem było zaproszenie do Kłodzka Ambulansu Fundacji i przeprowadzenia wspólnie z Fundacją Ronalda McDonalda oraz „Top Medical” sp. z o.o. Programu Profilaktycznych badań Ultrasonograficznych pod nazwą „NIE nowotworom u dzieci” dla dzieci w wieku 9 miesięcy – 6 lat. Badania przeprowadzane były przez lekarzy specjalistów na specjalistycznym sprzęcie. Akcja cieszyła się olbrzymim zainteresowaniem wśród społeczności lokalnej. Z badań skorzystało około 70 dzieci.

Realizacja dodatku węglowego: W roku 2022 dodatek węglowy wypłacono 2267 osobom na łączną kwotę 6 801 000 zł, Dodatek dla gospodarstw domowych z tytułu wykorzystywania niektórych źródeł ciepła (źródło ciepła – pelet): W roku 2022 dodatek wypłacono dla 186 osób na łączną kwotę 338 000 zł.

## **10. Wnioski końcowe**

Realizacja zadań z zakresu pomocy społecznej spoczywa na jednostkach samorządu terytorialnego oraz organach administracji rządowej. Zakres tych działań i podział kompetencji uregulowany jest ustawowo.

W czasach szybkich przemian społecznych oraz transformacji społeczno-gospodarczych, istotne jest dokładne i rzetelne rozpoznanie występujących problemów. Trafna diagnoza pozwala na opracowanie takiego systemu wsparcia i pomocy, który będzie kompatybilny z występującymi na danym terenie potrzebami i będzie zawierał w sobie plan na wyrównywanie szans rozwoju i integracji środowisk, które takiej interwencji wymagają.

Nieprzewidziane zdarzenia, takie jak od 2020 r. koronawirus SARS COV-2, czy konflikt zbrojny na terenie Ukrainy wywołujący falę uchodźców i podejmowane na bieżąco działania

zaradcze, zaburzają rzeczywisty obraz sytuacji społeczno-ekonomicznej i utrudniają przyjęcie i przeanalizowanie wskaźników do długofalowej prognozy. Niezbędne jest jednak podjęcie próby dokonania oceny, a przede wszystkim wyznaczenia obszarów i dziedzin wymagających interwencji.

Obszary, w ramach których powinny zostać podjęte działania, to przede wszystkim polepszenie warunków życia najsłabszych grup, zagrożonych wykluczeniem społecznym oraz tworzenie warunków umożliwiających im aktywne uczestnictwo w życiu społecznym. Plan pomocy musi w swoim charakterze odzwierciedlać interdyscyplinarność działań, kompleksowość zapewniającą zmniejszenie ryzyka rozprzestrzeniania się problemów, jak również profilaktykę przeciwko nowo pojawiającym się niekorzystnym sytuacjom.

Możliwość dokładnego rozpoznania sytuacji daje właśnie Ocena zasobów Pomocy Społecznej. Umożliwia ona wykorzystanie danych z istniejących już baz danych pomocy społecznej i innych jednostek organizacyjnych gminy. Zebrany materiał jest analizą potrzeb w poszczególnych obszarach życia i może służyć jako narzędzie planowania ewentualnych zmian i wdrażania inicjatyw na rzecz polepszenia warunków życia w mieście.

Analiza realizowanych zadań przedstawionych w Ocenie Zasobów Pomocy Społecznej pozwala określić najważniejsze wnioski i potrzeby w zakresie pomocy społecznej:

1. Sfinalizowanie działań w obszarze przeciwdziałania bezdomności. Działania w tym zakresie są zadaniem własnym gminy o charakterze obowiązkowym – zapewnienie schronienia zgodnie z obowiązującą standaryzacją placówek (noclegowni, schroniska, ogrzewalni) zgodnie z przepisami prawa określonymi w Rozporządzenie Ministra Rodziny, Pracy i Polityki Społecznej z dnia 27 kwietnia 2018 r. w sprawie standardów noclegowni, schronisk dla osób bezdomnych, schronisk dla osób bezdomnych z usługami opiekuńczymi i ogrzewalni. Zasadne jest wytypowanie budynku z przeznaczeniem na schronisko i przygotowanie odpowiedniej dokumentacji celem jego adaptacji. 84 Nowelizacja przepisów przewidywać będzie dodatkowy typ placówki tj. schronisko dla osób bezdomnych ze wsparciem w postaci usług opiekuńczych. Na realizację powyższych założeń należy zapewnić środki finansowe zarówno na dostosowanie standardu obiektu, jaki i zatrudnienia kadry zgodnie z wymogami prawnymi.

2. W zakresie wspierania rodziny i systemu pieczy zastępczej: - Rozwój placówek wsparcia dziennego – świetlice, kluby, ogniska wychowawcze, w których specjaliści (psycholog, pedagog) pomagają dzieciom m.in. w zakresie rozwoju zainteresowań, a także współpracują z rodzicami w zakresie prawidłowych postaw opiekuńczo-wychowawczych,

6. Zwiększenie planu budżetu jednostki z uwzględnieniem wydatków z powstałym zespołem ds. asysty rodzinnej oraz wnioskowanymi dodatkowymi etatami (asystenci rodzin, psycholog, koordynator asystentów rodziny,

7. Organizowanie i zapewnienie środków finansowych na superwizję dla asystentów rodziny;

8. W związku z koniecznością obowiązkowego podnoszenia kwalifikacji i umiejętności zawodowych asystentów rodzin należy zapewnić środki finansowe na szkolenia skierowane do asystentów rodziny;

9. Utworzenie grup wsparcia dla rodzin z dziećmi, w szczególności dla rodzin z problemem alkoholowym oraz podejrzeniem o możliwości występowania zjawiska przemocy, co mogłoby zostać sfinansowane ze środków profilaktyki uzależnień;

10. W przypadku pozyskania rodzin wspierających zapewnienie środków finansowych na ich funkcjonowanie; - Realizacja programów profilaktycznych i pomocowych na rzecz rodzin z dziećmi oraz zaangażowanie wszystkich gminnych instytucji działających na rzecz wspierania rodziny (oświata, OPS, Pełnomocnik Burmistrza ds. Rozwiązywania Problemów Uzależnień, pracownicy placówek wsparcia dziennego); - Zabezpieczenie środków finansowych na pokrycie części kosztów związanych z pobytem dzieci w pieczy zastępczej;

11. W zakresie przeciwdziałania przemocy w rodzinie:

- Kontynuacja prowadzenia Punktu Konsultacyjnego dla ofiar przemocy i osób uzależnionych od alkoholu;

- Systematyczne prowadzenie poradnictwa i interwencji w zakresie przeciwdziałania przemocy;

- Kontynuacja akcji informacyjnej na terenie miasta Kłodzka nt. istniejących ośrodków wsparcia dla ofiar przemocy, a także przybliżająca mieszkańcom miasta Kłodzka temat przemocy i konieczności współpracy społeczności lokalnej w celu przeciwdziałania temu zjawisku;

- Konieczność prowadzenia szkoleń dla członków Zespołu Interdyscyplinarnego, a także grup roboczych; - Zapewnienie środków finansowych na obsługę organizacyjną Zespołu.

- Stworzenie katalogu oferty dla sprawców przemocy (m.in. programy korekcyjno-edukacyjne)

- Opracowanie i realizacja programów terapeutycznych i pomocy psychologicznej dla osób dotkniętych przemocą w rodzinie oraz dla osób stosujących przemoc;

- Stały i systematyczny udział członków Zespołu w posiedzeniach i pracach Zespołu Interdyscyplinarnego.
  - Zatrudnienie psychologa w Ośrodku Pomocy Społecznej w Kłodzku.
  - Prowadzenie szkolnych zajęć wychowawczych w obszarze przeciwdziałania przemocy w rodzinie.
  - Wygospodarowanie środków finansowych na realizację zajęć z zakresu superwizji i szkoleń dla osób realizujących zadania w obszarze przeciwdziałania przemocy w rodzinie.
  - W związku z nowelizacją przepisów w zakresie przeciwdziałania przemocy w rodzinie, należy rozważyć wygospodarowanie miejsca odosobnienia utworzonego przez Gminę dla sprawcy przemocy, który zostanie w trybie natychmiastowym odizolowany od ofiary.
  - Zagospodarowanie środków finansowych na superwizję dla pracowników Ośrodka Pomocy Społecznej w Kłodzku z uwagi na zwiększające się problemy związane z wykonywaniem obowiązków służbowych.
12. Tworzenie programów integracji społecznej środowiska seniorów.
  13. W związku ze starzeniem się społeczności systematycznie wzrasta ilość osób, które w wyniku przeprowadzanych przez pracowników socjalnych diagnoz społecznych wymagają zapewnienia odpowiedniej liczby godzin usług opiekuńczych.
  14. Konieczność zabezpieczenia odpowiednich środków na pomoc instytucjonalną w postaci pobytu w Domach Pomocy Społecznej. Każdego roku rośnie koszt utrzymania mieszkańca w DPS oraz koszt utrzymania w instytucjonalnej i rodzinnej pieczy zastępczej.
  15. Zapewnienie środków finansowych na organizację schronienia dla bezdomnych kobiet i mężczyzn wymagających zapewnienia pobytu w schroniskach poza terenem miasta Kłodzka.